JOPACC
INNOVATING DIGITAL FINANCIAL SOLUTIONS

الشركة الأردنية لأنظمة الدفع والتقاص (جوباك)

التقارير الشهرية لأنظمة الدفع

كانون الأول 2025

CliQ
JoMoPay Jordan Mobile Payment
إي فواتيركم
ACH Automated Clearing House
ECCU Electronic Cheque Clearing Unit

قائمة المحتويات

3 ملخص الأنظمة

9 CliQ

25 JoMoPay

41 التشغيل البيني لأنظمة الدفع الفوري

54 أنظمة الدفع الفوري في الأردن

60 إي فواتيركم

72 ACH Automated Clearing House

78 ECCU Electronic Cheque Clearing Unit

ملخص الأنظمة

التقرير الشهري

كانون الأول 2025

3

ملخص CliQ



عدد المستخدمين

2.13 مليون



عدد الحركات

17.67 مليون



قيمة الحركات

1.88 مليار د.أ

ملخص JoMoPay

عدد المستخدمين

2.81 مليون

عدد الحركات

10.93 مليون

قيمة الحركات

566 مليون د.أ

ملخص إي فواتيركم



عدد المستخدمين

5.04 مليون



عدد المفوترين

685



عدد الخدمات

2,323



عدد الحركات

7.03 مليون



قيمة الحركات

1.6 مليار د.أ

ملخص

ACH
Automated Clearing House





إجمالي عدد الحركات

1.2 مليون



عدد حركات الدينار الأردني

1.19 مليون



قيمة حركات الدينار الأردني

939 مليون د.أ

ملخص ECCU

Electronic Cheque Clearing Unit

عدد الشيكات المتداولة

570 ألف

قيم الشيكات المتداولة

3.85 مليار د.أ

عدد الشيكات المرتجعة

17.7 ألف

قيم الشيكات المرتجعة

98 مليون د.أ

CliQ

التقرير الشهري

كانون الأول 2025

نظام الدفع الفوري "كليك" للحوالات
الصادرة من البنوك

9

12.2025

إجمالي عدد وقيمة الحركات منذ بداية العام 2025

الحوالات الصادرة من البنوك



عدد الحركات

167.92 مليون



قيمة الحركات

19.97 مليار د.أ

مستخدمو كليك

إجمالي عدد المستخدمين خلال الثلاثة أشهر الماضية

الحوالات الصادرة من البنوك

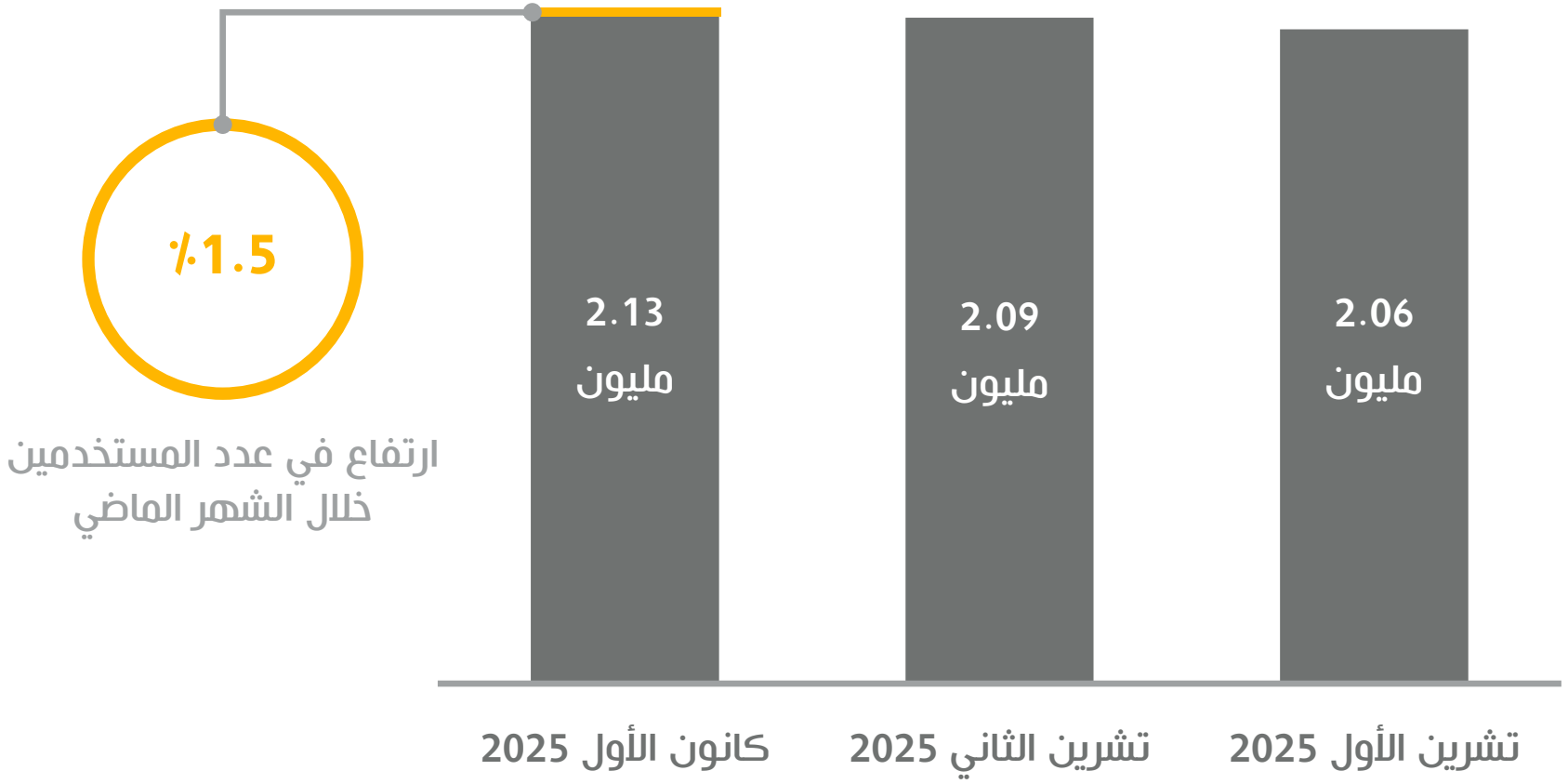

مستخدمو كليك

نسبة المستخدمين بحسب الجنسية



الأردنيون
2.04 مليون
٪96.1

غير الأردنيين
84 ألف
٪3.9

مستخدمو كليك

نسبة المستخدمين بحسب الجنس



٪61.2
1.3 مليون
ذكور

٪35.9
0.76 مليون
إناث

مستخدمو كليك

عدد المستخدمين بحسب الفئة العمرية

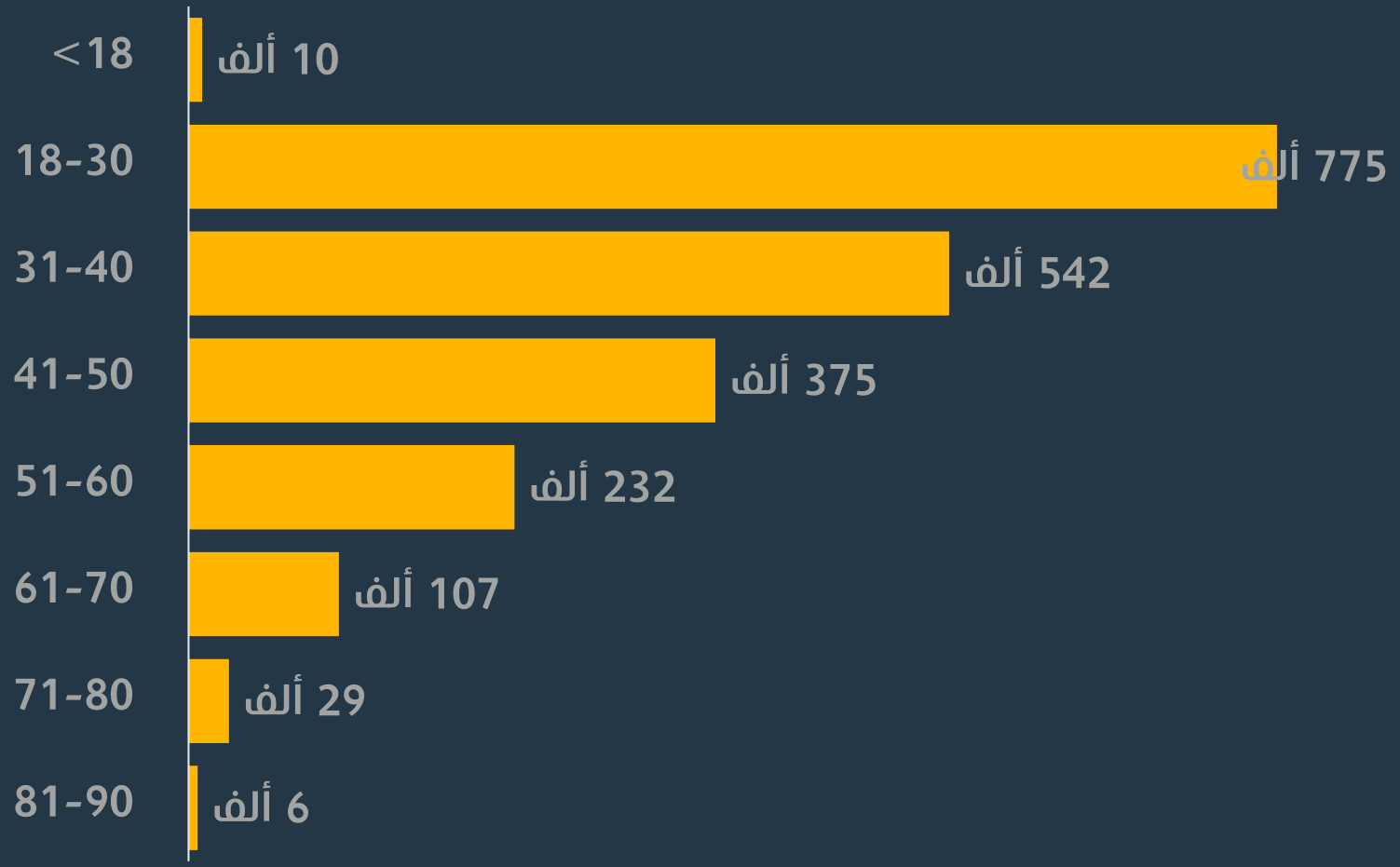

مستخدمو كليك

نسبة المستخدمين بحسب نوع العميل



أفراد
2.08 مليون
٪97.7

مؤسسات
48.3 ألف
٪2.3

عدد حركات كليك

إجمالي عدد الحركات خلال الثلاثة أشهر الماضية

الحوالات الصادرة من البنوك

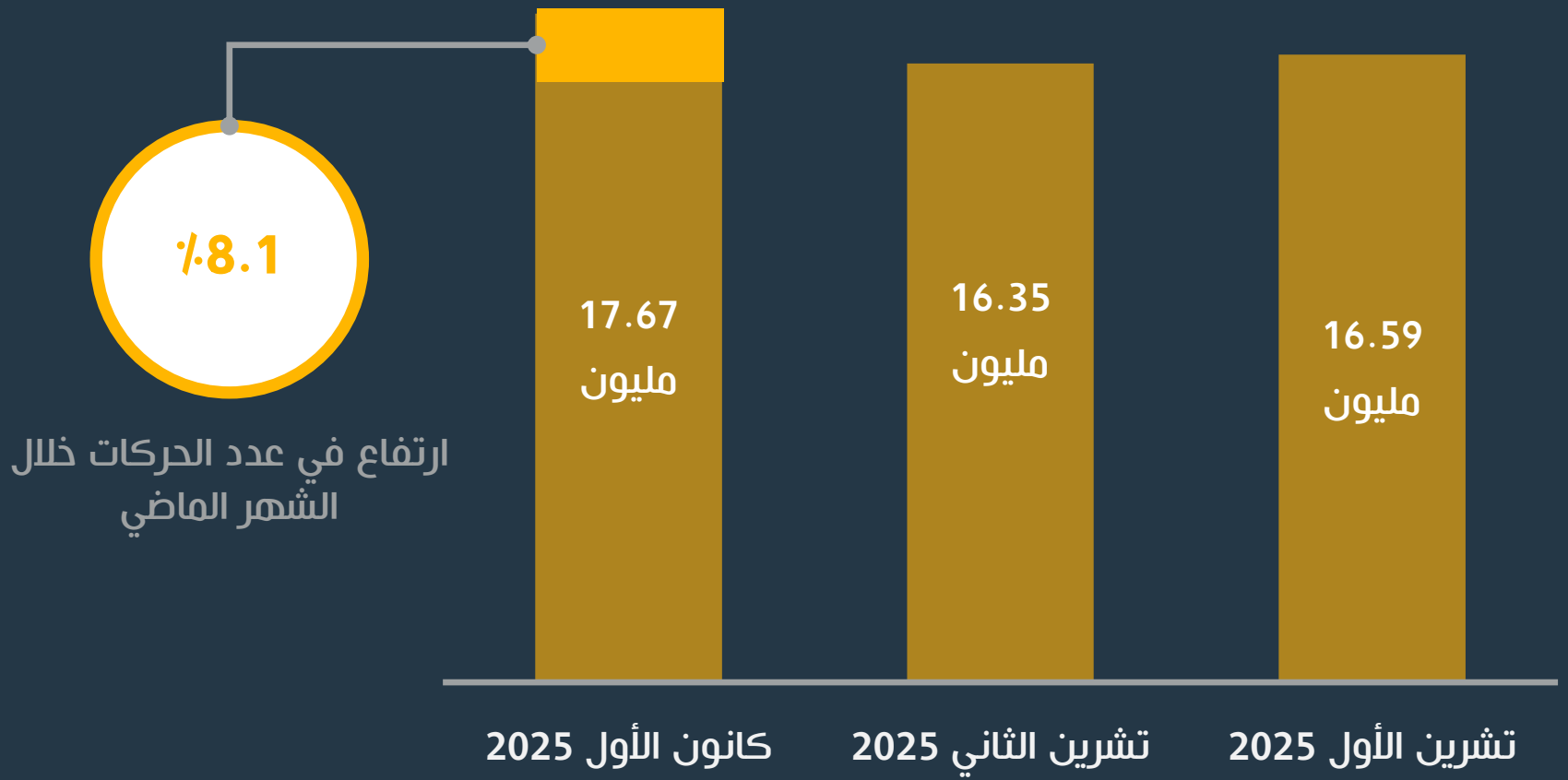

عدد حركات كليك

نسبة الحركات بحسب نوع الحركة

الحوالات الصادرة من البنوك



٪19.4

3.42 مليون

مشتريات

٪80.6

14.25 مليون

تحويل أموال

عدد حركات كليك

نسبة الحركات بحسب الفئة الفرعية لنوع الحركة

الحوالات الصادرة من البنوك

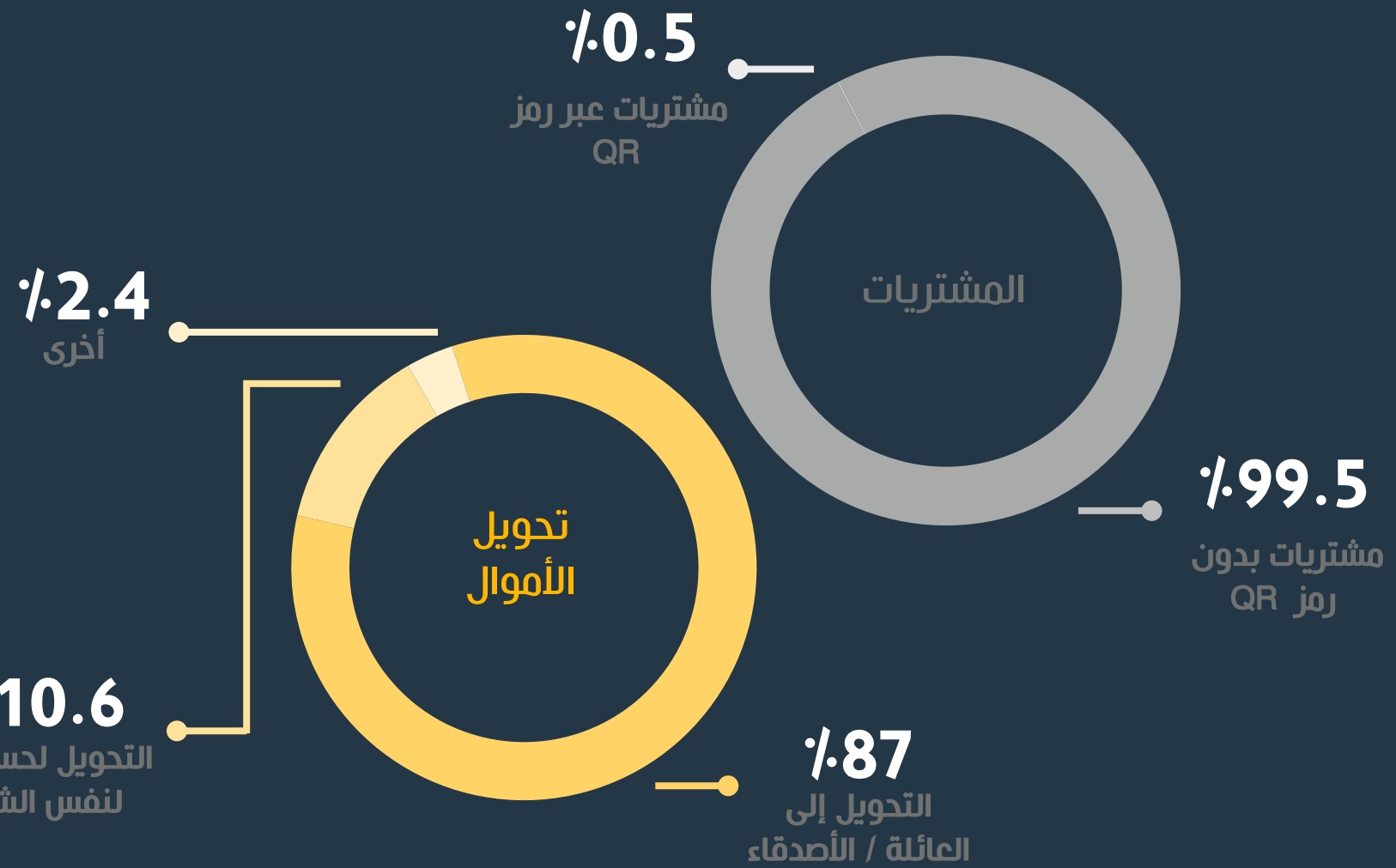

قيمة حركات كليك

إجمالي قيمة الحركات خلال الثلاثة أشهر الماضية

الحوالات الصادرة من البنوك

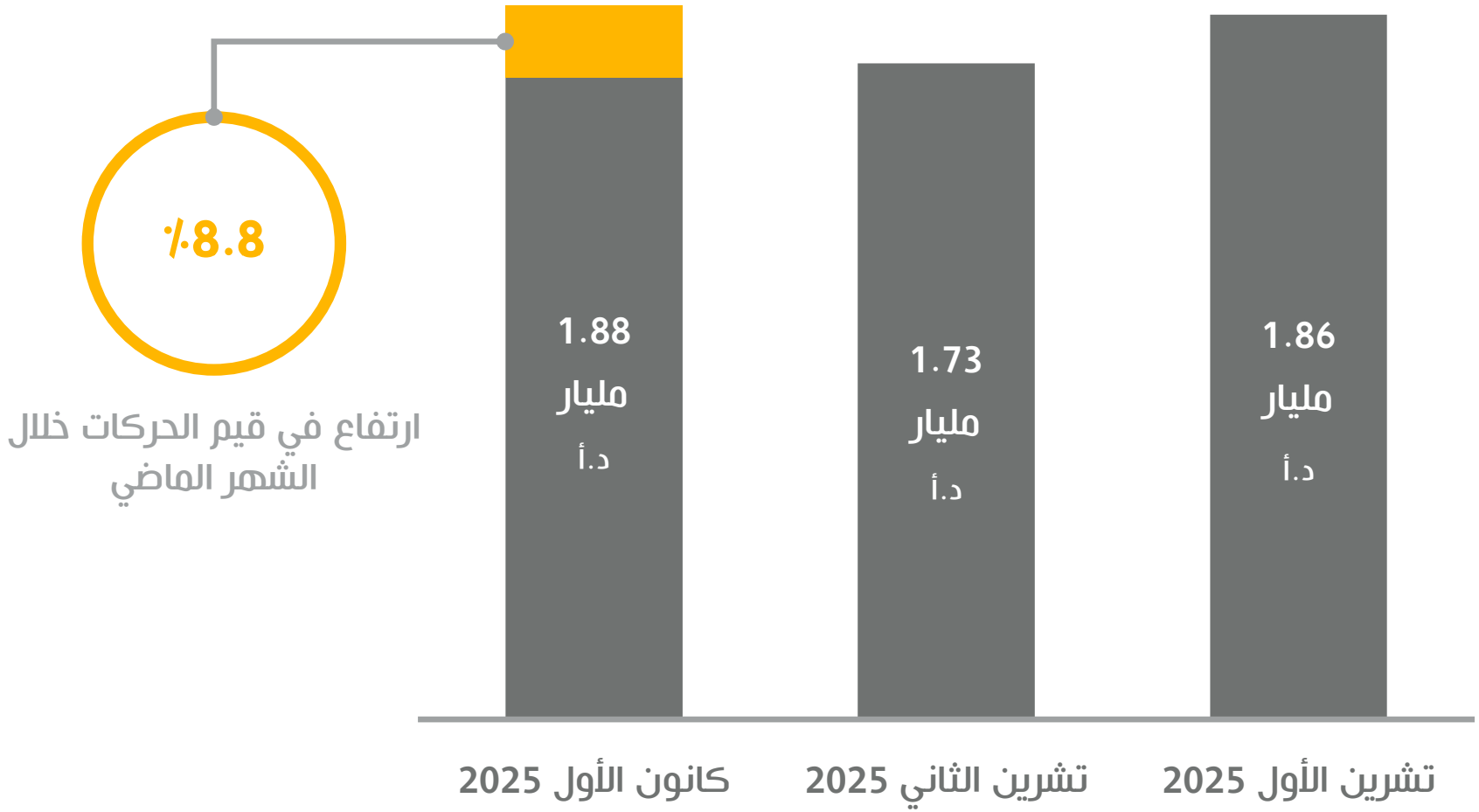

قيمة حركات كليك

نسبة قيمة الحركات بحسب نوع الحركة

الحوالات الصادرة من البنوك



٪26.5

498.5 مليون د.أ

مشتريات

٪73.5

1.38 مليار د.أ

تحويل أموال

قيمة حركات كليك

نسبة الحركات بحسب الفئة الفرعية لنوع الحركة

الحوالات الصادرة من البنوك

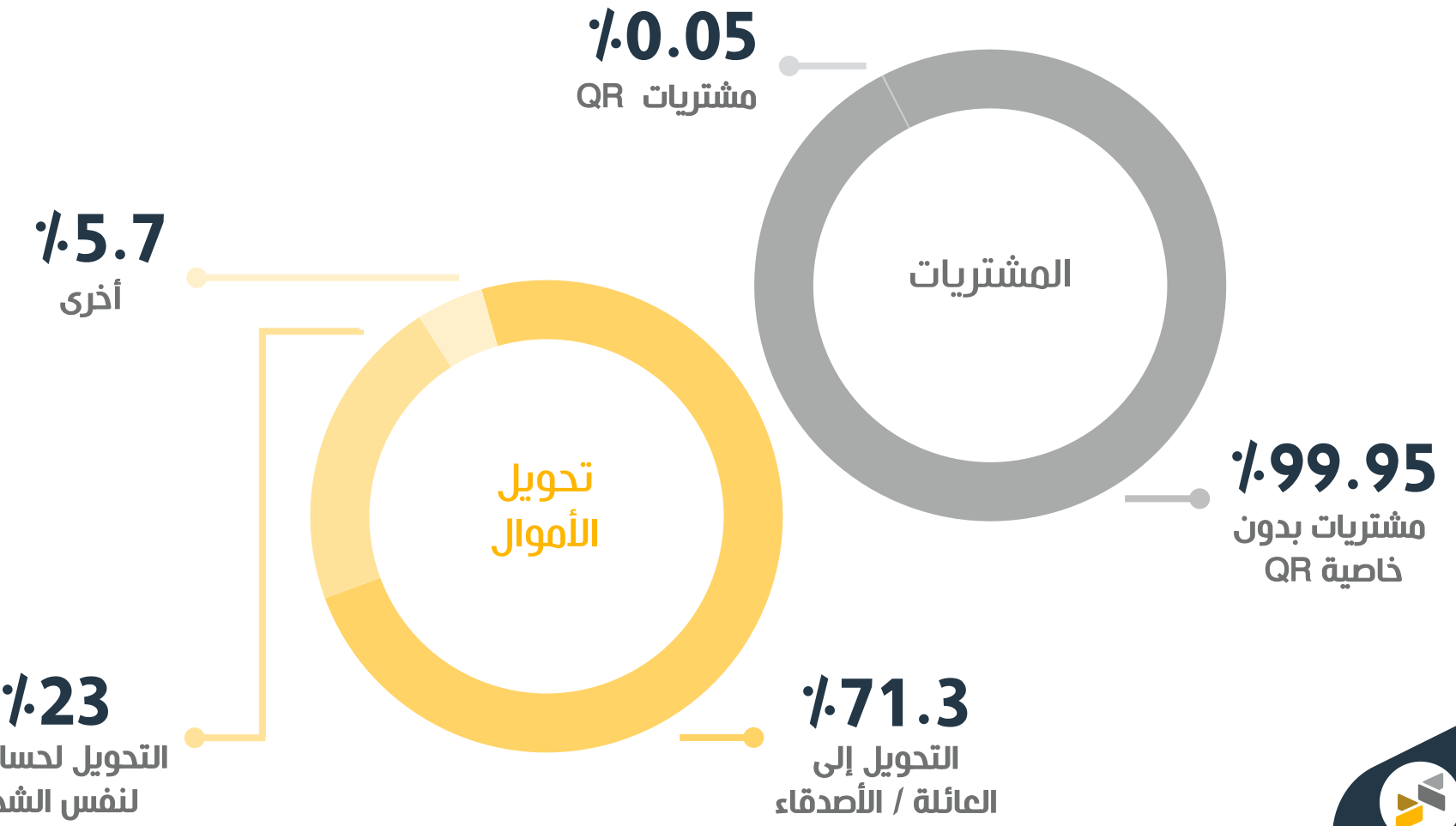

حركات كليك

متوسط قيمة الحركات خلال الثلاثة أشهر الماضية

الحوالات الصادرة من البنوك

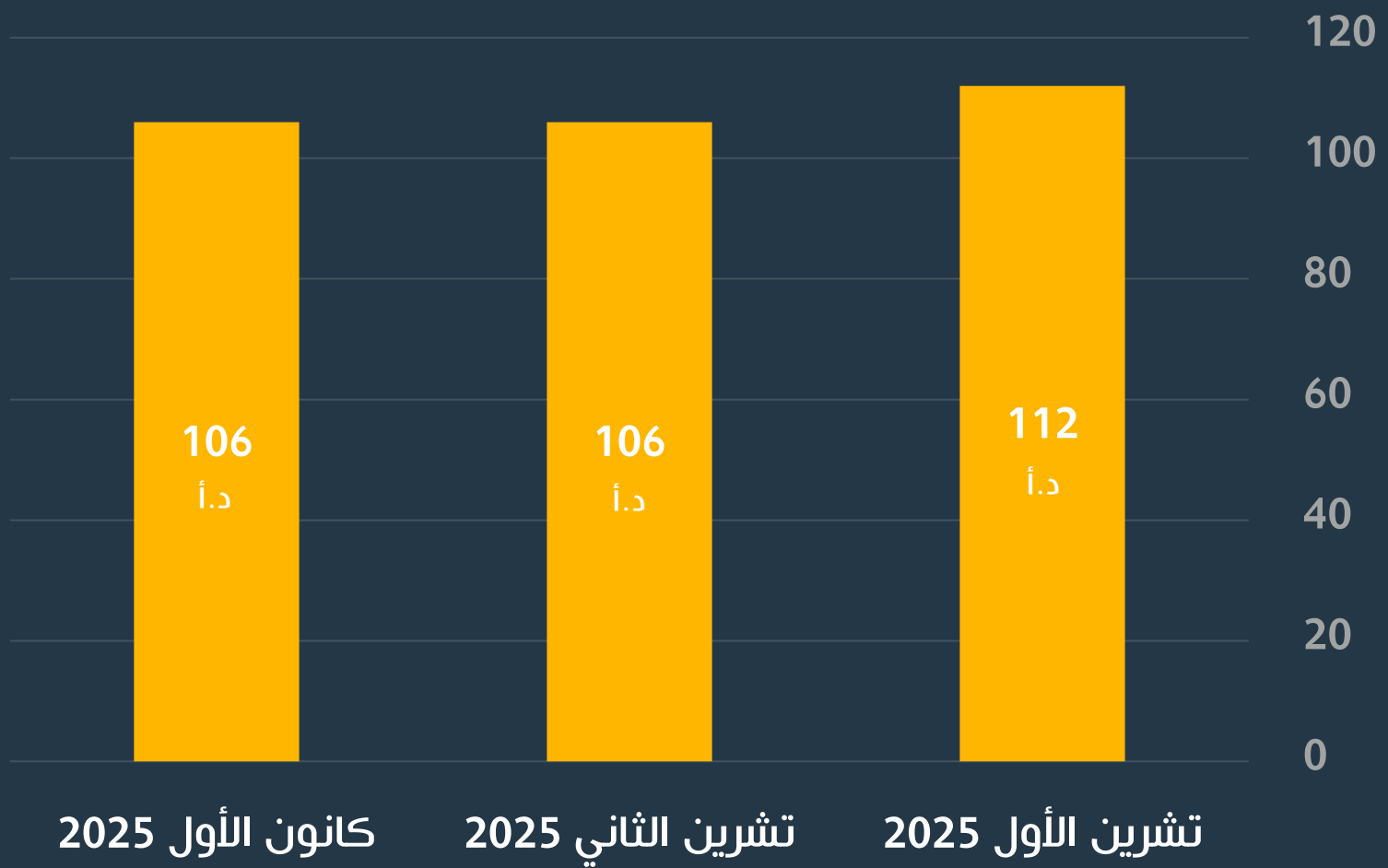

التشغيل البيني لكليك

عدد حركات تحويل الأموال لدى البنوك

الحوالات الصادرة من البنوك



٪27.1

2.7 مليون

On Us

٪72.9

7.26 مليون

Off Us

On Us: الحركات بين حسابات داخل نفس البنك

Off Us: الحركات بين حسابات في بنوك مختلفة

التشغيل البيني لكليك

قيمة حركات تحويل الأموال لدى البنوك

الحوالات الصادرة من البنوك



٪21.6

255.8 مليون د.أ

On Us

٪78.4

928.2 مليون د.أ

Off Us

On Us: الحركات بين حسابات داخل نفس البنك

Off Us: الحركات بين حسابات في بنوك مختلفة

JoMoPay
Jordan Mobile Payment

التقرير الشهري

كانون الأول 2025

نظام جوموبي للمحافظ الإلكترونية
للحوالات الصادرة من المحافظ

25

12.2025

إجمالي عدد وقيمة الحركات منذ بداية العام 2025

الحوالات الصادرة من المحافظ



عدد الحركات

102.04 مليون



قيمة الحركات

6.34 مليار د.أ

مستخدمو جوموبي

إجمالي عدد المستخدمين خلال الثلاثة أشهر الماضية

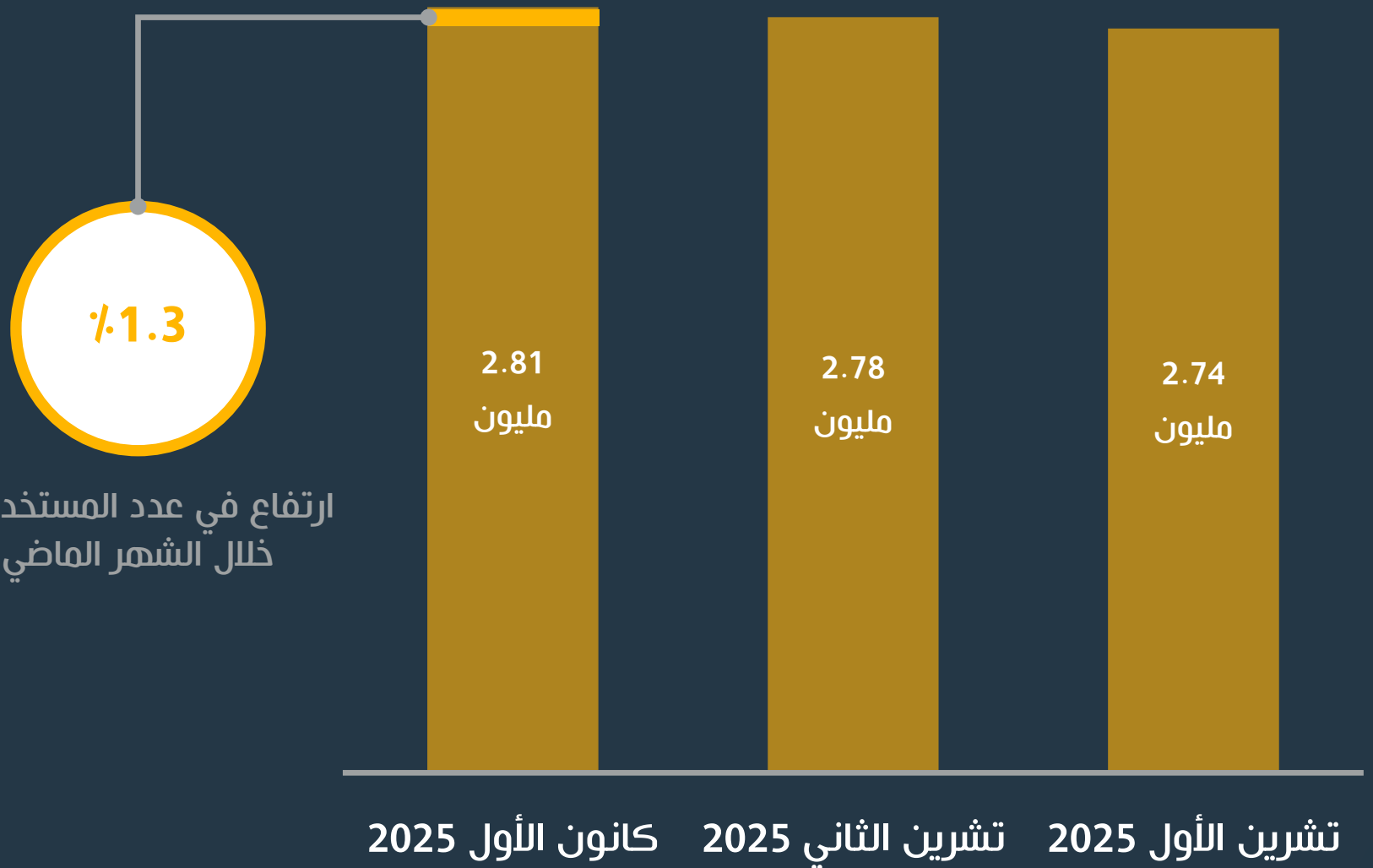

مستخدمو جوموبي

نسبة المستخدمين بحسب الجنسية

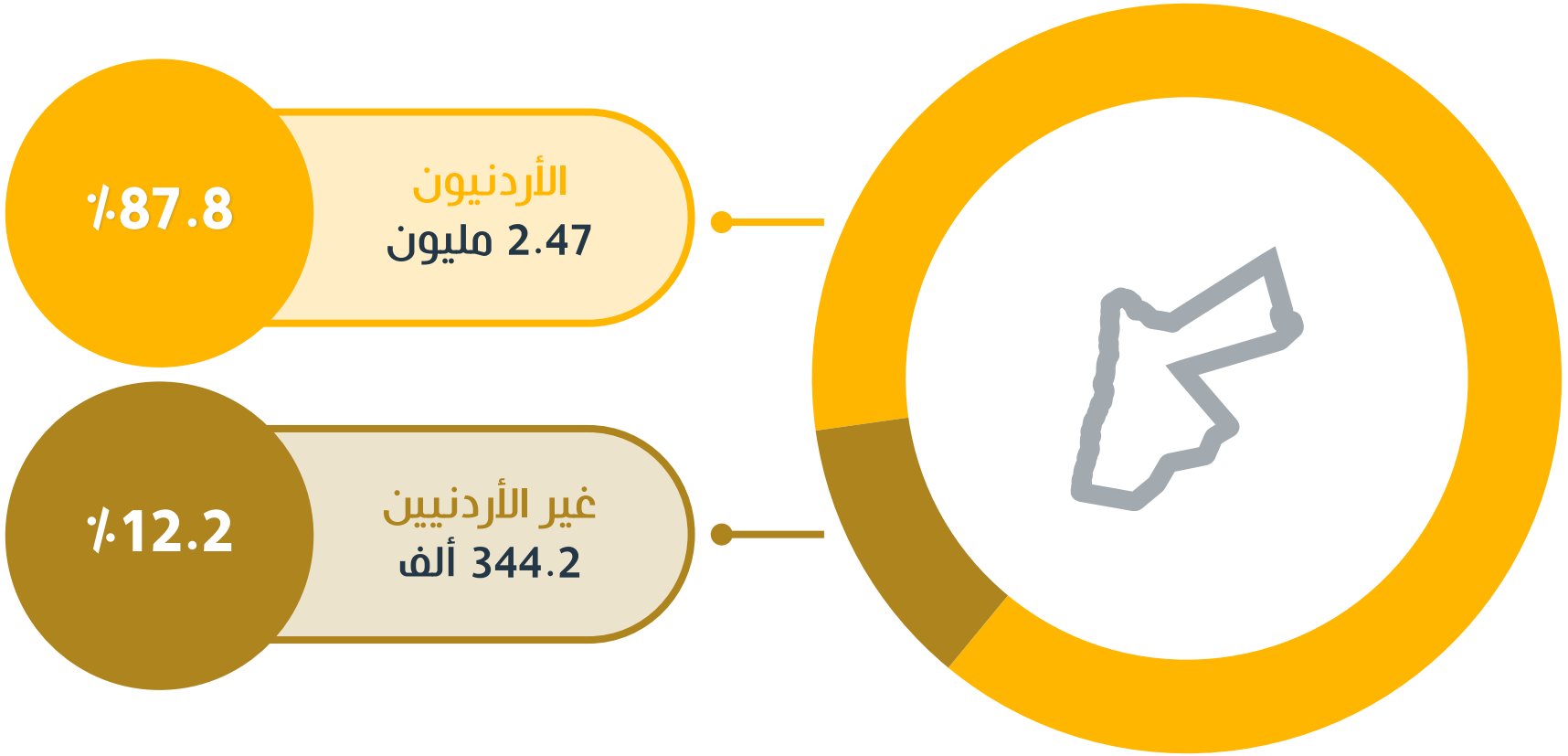

مستخدمو جوموبي

نسبة المستخدمين بحسب الجنس



٪52.8
1.49 مليون
ذكور

٪46.8
1.32 مليون
إناث

مستخدمو جوموبي

عدد المستخدمين بحسب الفئة العمرية

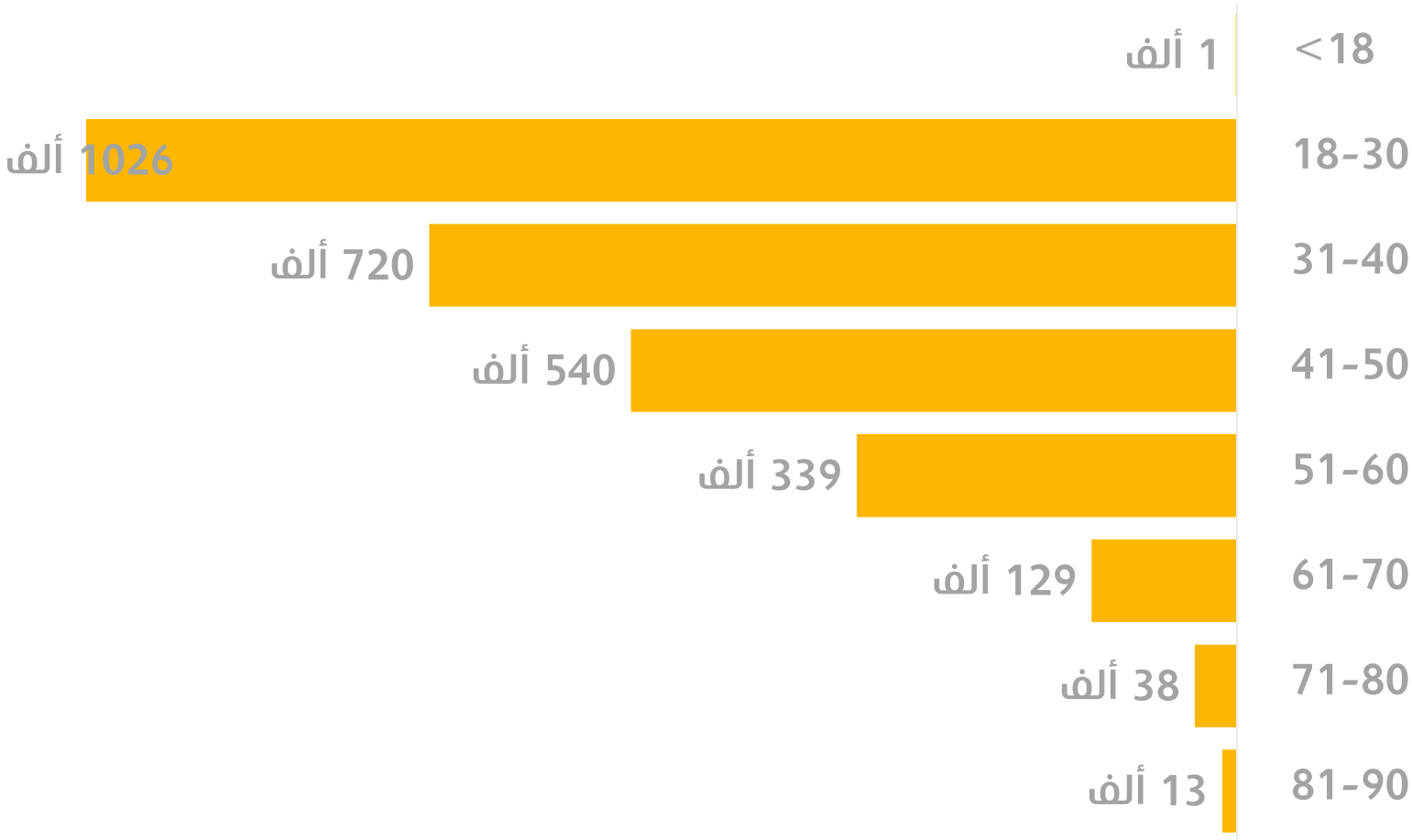

مستخدمو جوموبي

نسبة المحافظ بحسب نوع المحفظة

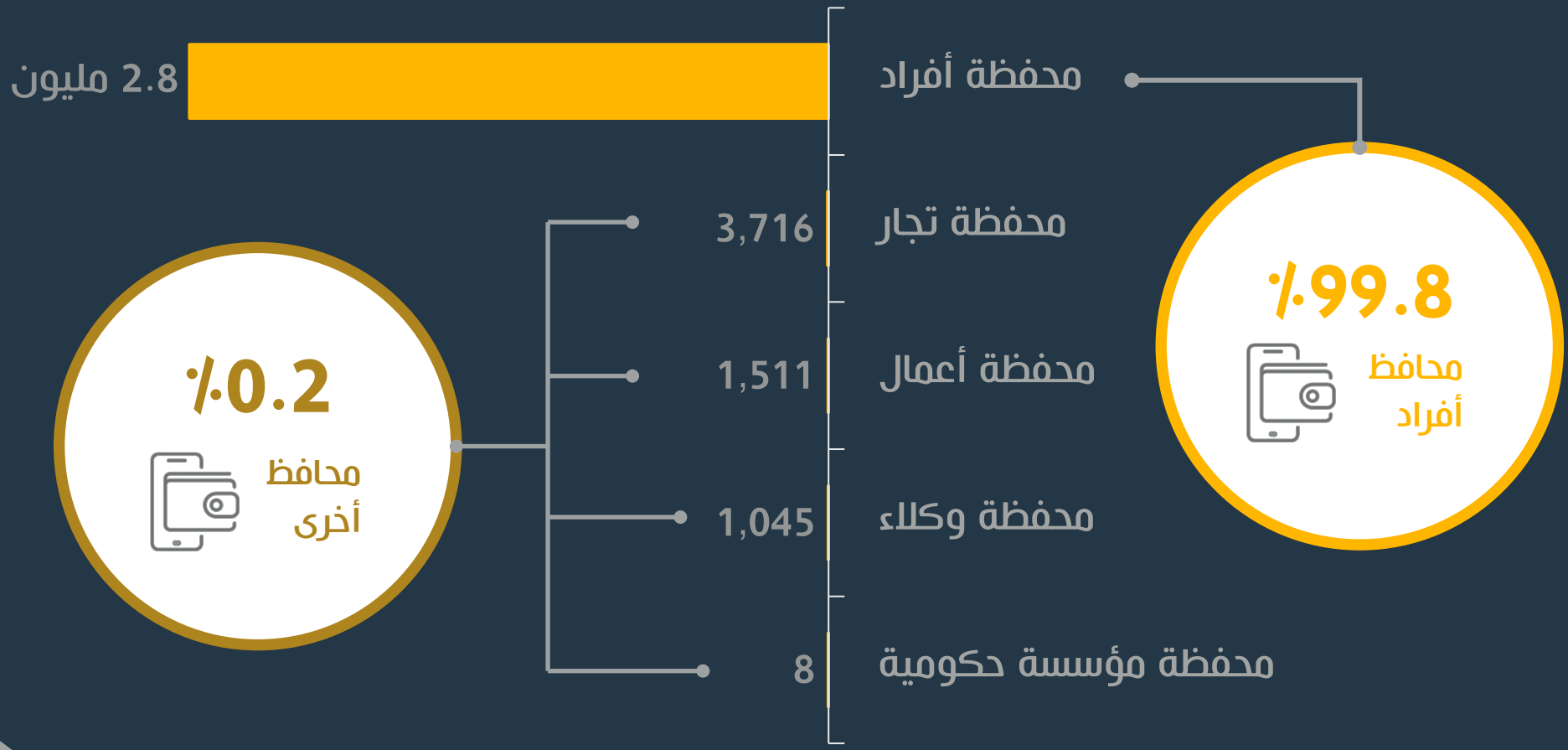

12.2025

عدد حركات جوموبي

إجمالي عدد الحركات خلال الثلاثة أشهر الماضية

الحوالات الصادرة من المحافظ

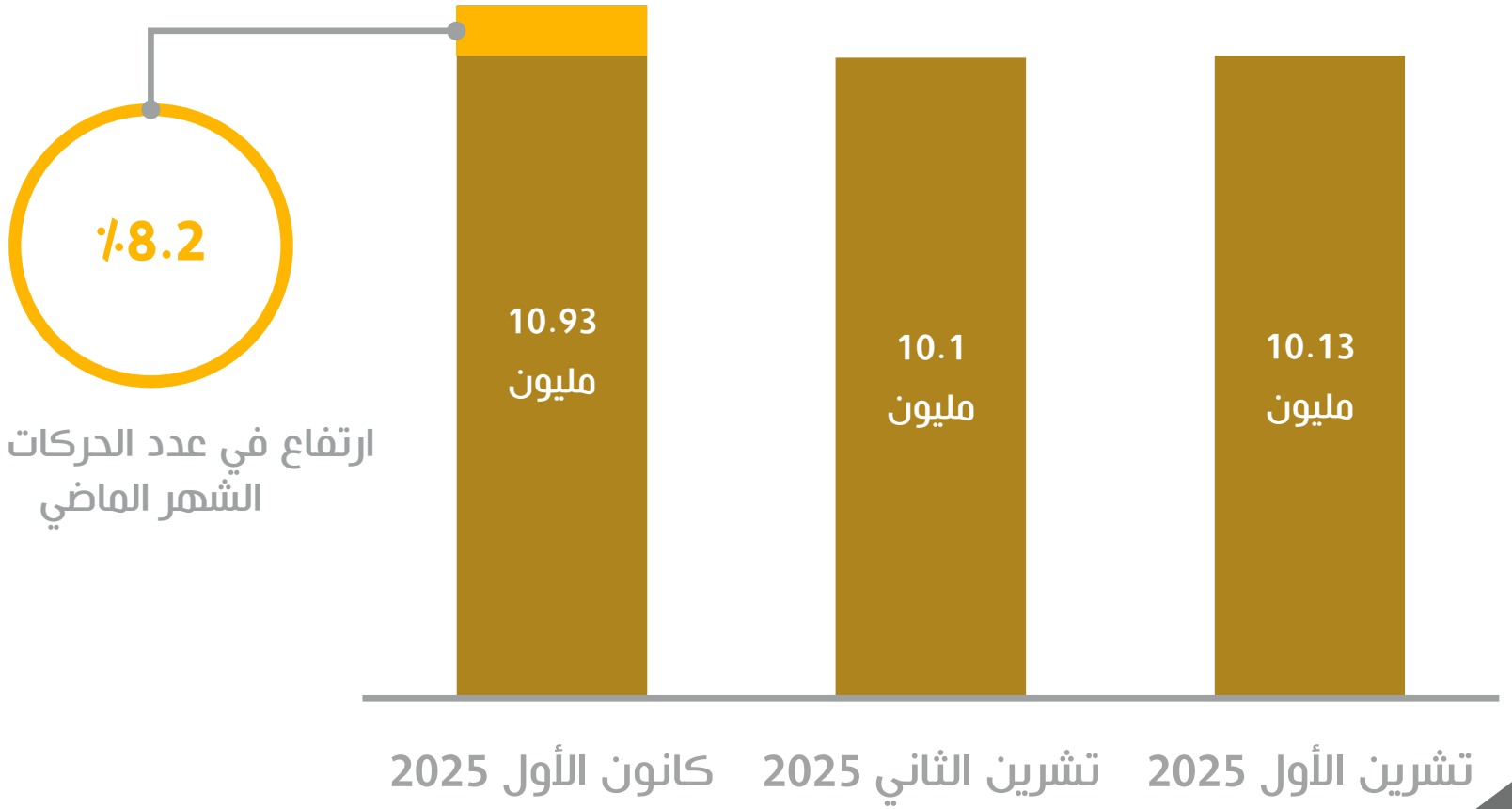

عدد حركات جوموبي

نسبة الحركات بحسب نوع الحركة

الحوالات الصادرة من المحافظ

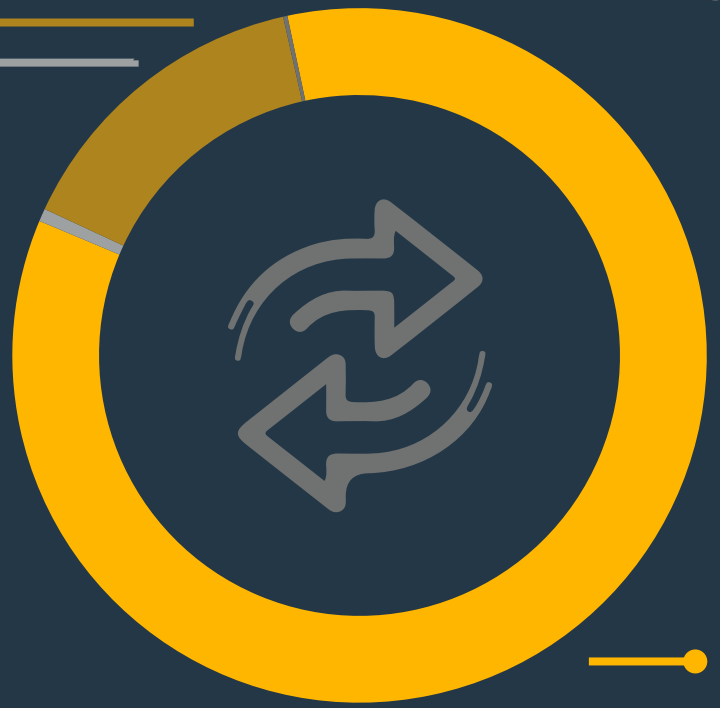

٪0.2
21.3 ألف
إيداع

٪14.6
1.59 مليون
مشتريات

٪0.6
72.39 ألف
سحب

٪84.6
9.24 مليون
تحويل أموال

* تستند بعض البيانات في هذه الصفحة إلى البيانات المستمدة من مشاركي النظام.

عدد حركات جوموبي

نسبة الحركات بحسب الفئة الفرعية لنوع الحركة

الحوالات الصادرة من المحافظ

التحويل إلى العائلة / الأصدقاء	٪78.07
التحويل لحساب آخر لنفس الشخص	٪18.21
المساعدات والمنح	٪ 1.38
بضائع/خدمات	٪1.22
الرواتب / المكافآت / توزيع الأرباح	٪0.93
قروض / صرف قروض	٪0.11
قروض / دفعات قروض	٪0.07
مشتريات بدون خاصية QR	٪88.99
مشتريات QR	٪11.01
السحب النقدي - وكيل أو أمين صندوق	٪90.05
السحب النقدي – صراف آلي	٪9.95
الإيداع النقدي - وكيل أو أمين صندوق	٪93.25
الإيداع النقدي – صراف آلي	٪6.75



قيمة حركات جوموبي

إجمالي قيمة الحركات خلال الثلاثة أشهر الماضية

الحوالات الصادرة من المحافظ

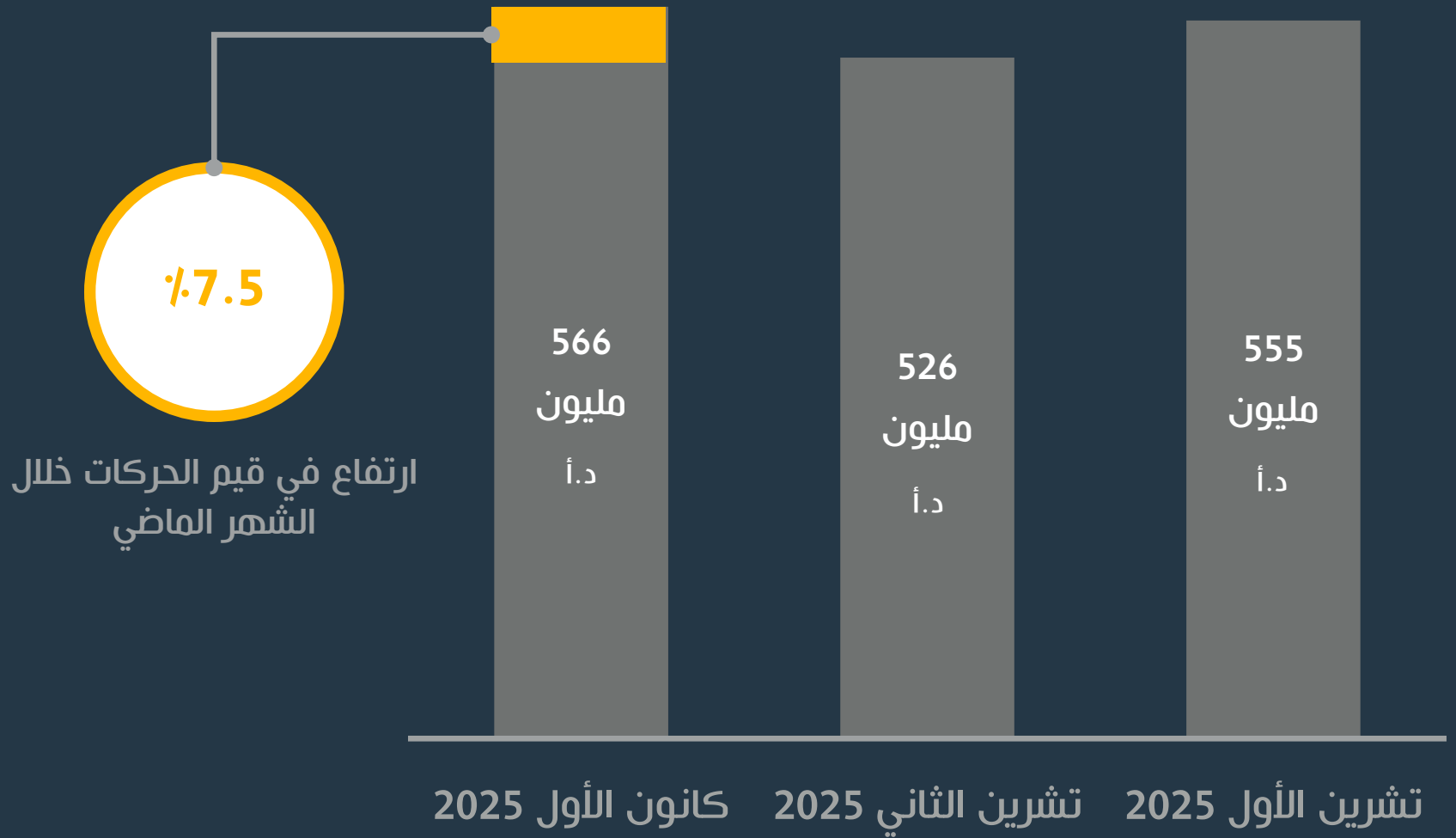

12.2025

قيمة حركات جوموبي

نسبة الحركات بحسب نوع الحركة

الحوالات الصادرة من المحافظ

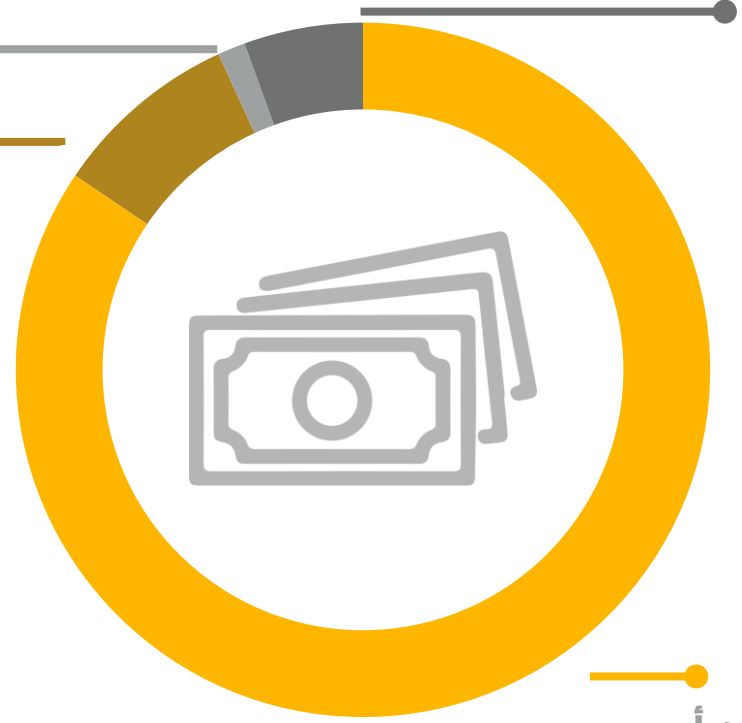

٪0.6
3.71 مليون د.أ
إيداع

٪18
101.82 مليون د.أ
مشتريات

٪1.9
10.52 مليون د.أ
سحب

٪79.5
449.56 مليون د.أ
تحويل الأموال

* تستند بعض البيانات في هذه الصفحة إلى البيانات المستمدة من مشاركي النظام.

قيمة حركات جوموبي

نسبة الحركات بحسب الفئة الفرعية لنوع الحركة

الحوالات الصادرة من المحافظ

التحويل إلى العائلة / الأصدقاء	٪59.03
التحويل لحساب آخر لنفس الشخص	٪25.43
بضائع/خدمات	٪6.0
المساعدات والمنح	٪4.72
الرواتب / المكافآت / توزيع الأرباح	٪2.32
قروض / صرف قروض	٪1.53
قروض / دفعات قروض	٪1.01
مشتريات	٪98.16
مشتريات QR	٪1.84
السحب النقدي - وكيل أو أمين صندوق	٪88.69
السحب النقدي – صراف آلي	٪11.31
الإيداع النقدي - وكيل أو أمين صندوق	٪93.99
الإيداع النقدي – صراف آلي	٪6.01

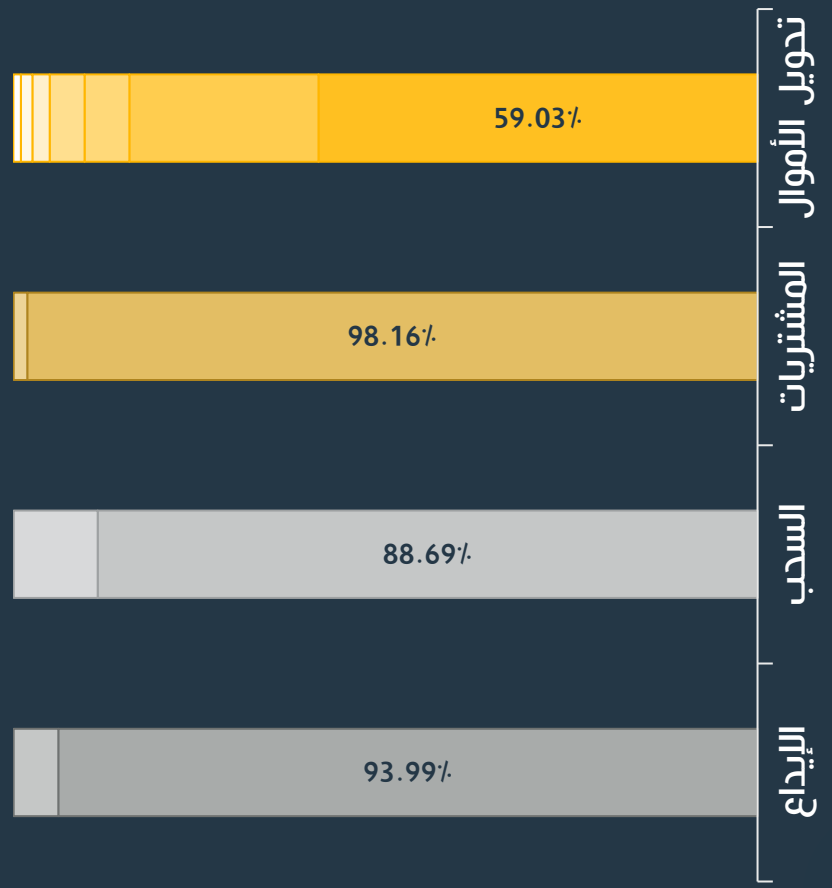

حركات جوموبي

متوسط قيمة الحركات خلال الثلاثة أشهر الماضية

الحوالات الصادرة من المحافظ

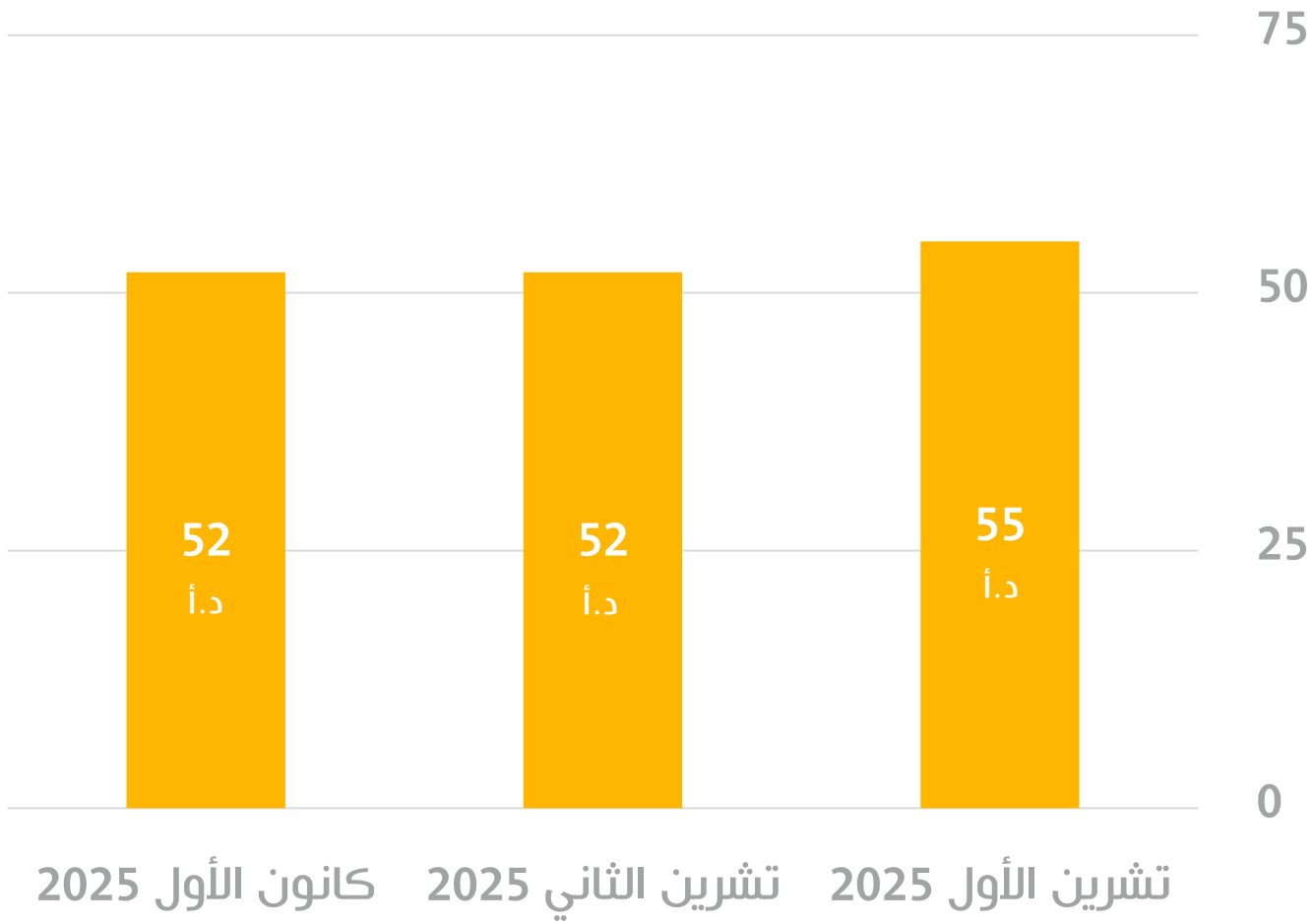

التشغيل البيني لجوموبي

عدد حركات **تحويل الأموال** لدى مقدمي خدمة المحفظة الإلكترونية

الحوالات الصادرة من المحافظ



٪60.85

3.83 مليون

On Us

٪39.15

2.46 مليون

Off Us

On Us: الحركات بين محافظ داخل نفس شركة المحفظة

Off Us: الحركات بين محافظ تابعة لشركات محافظ مختلفة

التشغيل البيني لجوموبي

قيمة حركات **تحويل الأموال** لدى مقدمي خدمة المحفظة الإلكترونية

الحوالات الصادرة من المحافظ



٪57

117.79 مليون د.أ

On Us

٪43

88.86 مليون د.أ

Off Us

On Us: الحركات بين محافظ داخل نفس شركة المحفظة

Off Us: الحركات بين محافظ تابعة لشركات محافظ مختلفة

JoMoPay و CliQ

التقرير الشهري للتشغيل البيني

كانون الأول 2025

41

كليك وجوموبي نظاما دفع وطنيان يعملان على نفس البنية التحتية باستخدام معيار أيزو 20022

12.2025

إجمالي عدد وقيمة الحركات منذ بداية العام 2025



عدد الحركات

269.96 مليون



قيمة الحركات

26.31 مليار د.أ

حركات كليك وجوموبي

إجمالي عدد الحركات خلال الثلاثة أشهر الماضية

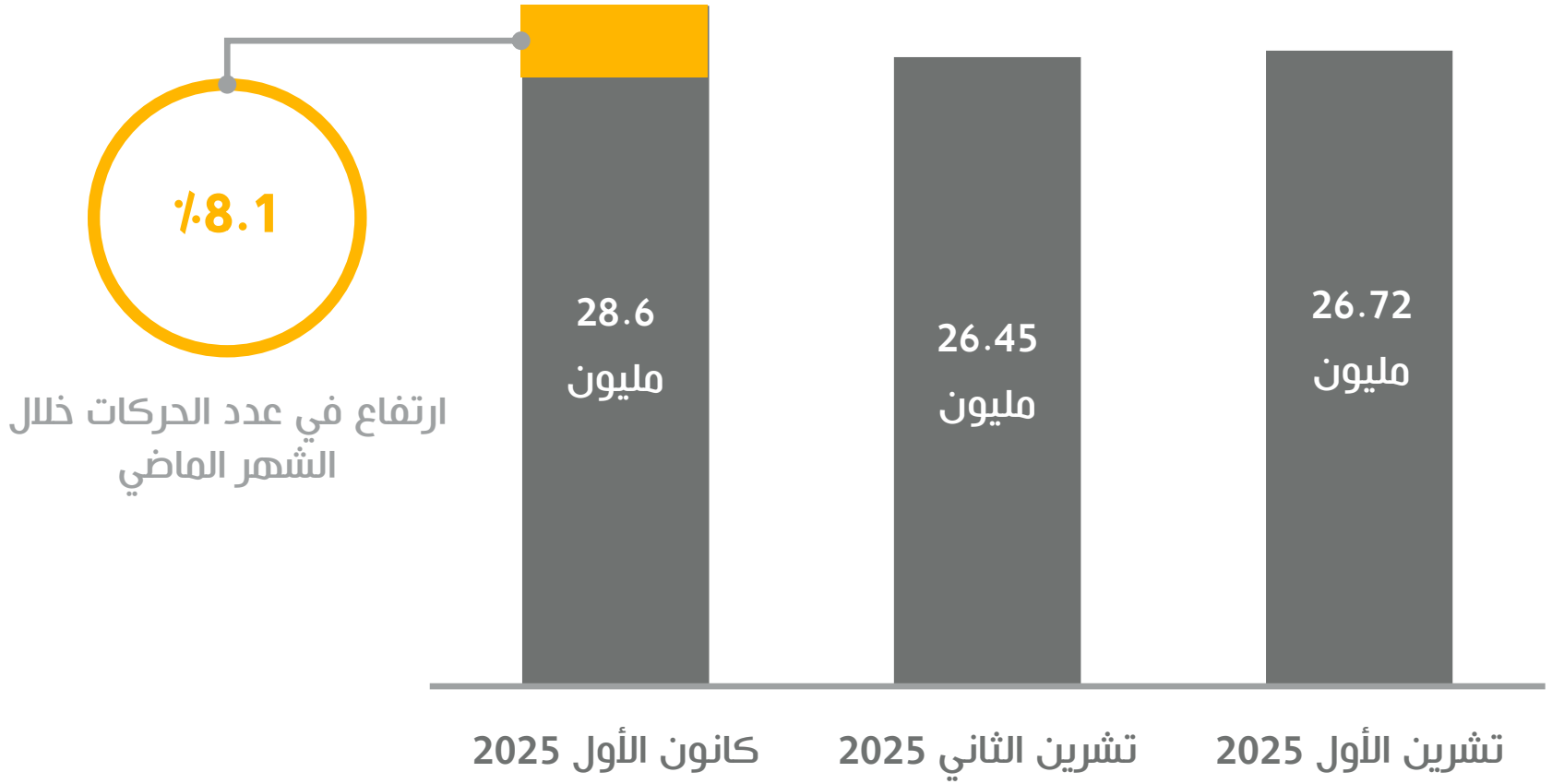

حركات كليك وجوموبي

إجمالي عدد الحركات بين البنوك وشركات المحافظ

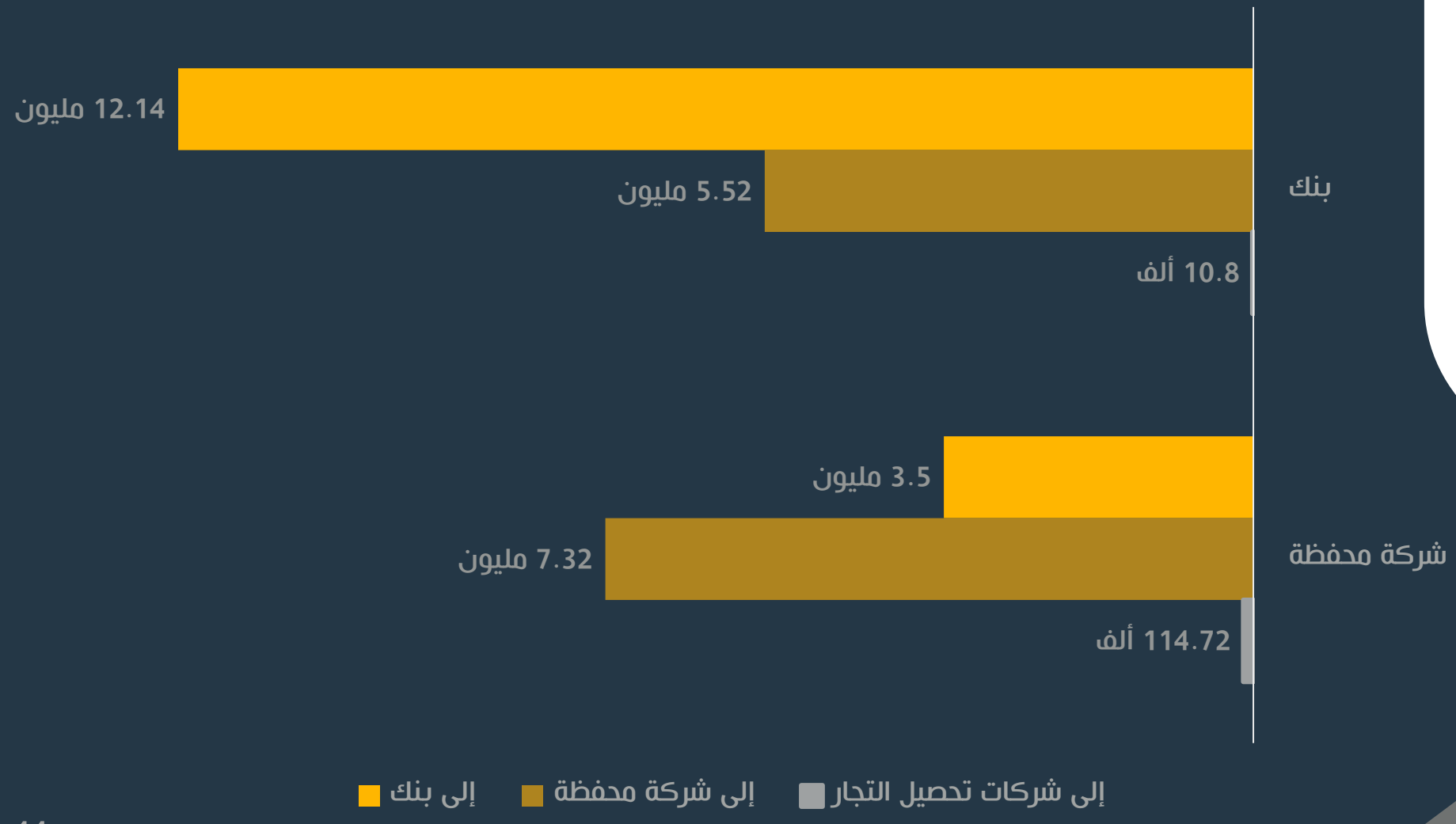

حركات كليك وجوموبي

إجمالي عدد حركات **تحويل الأموال** خلال الثلاثة أشهر الماضية

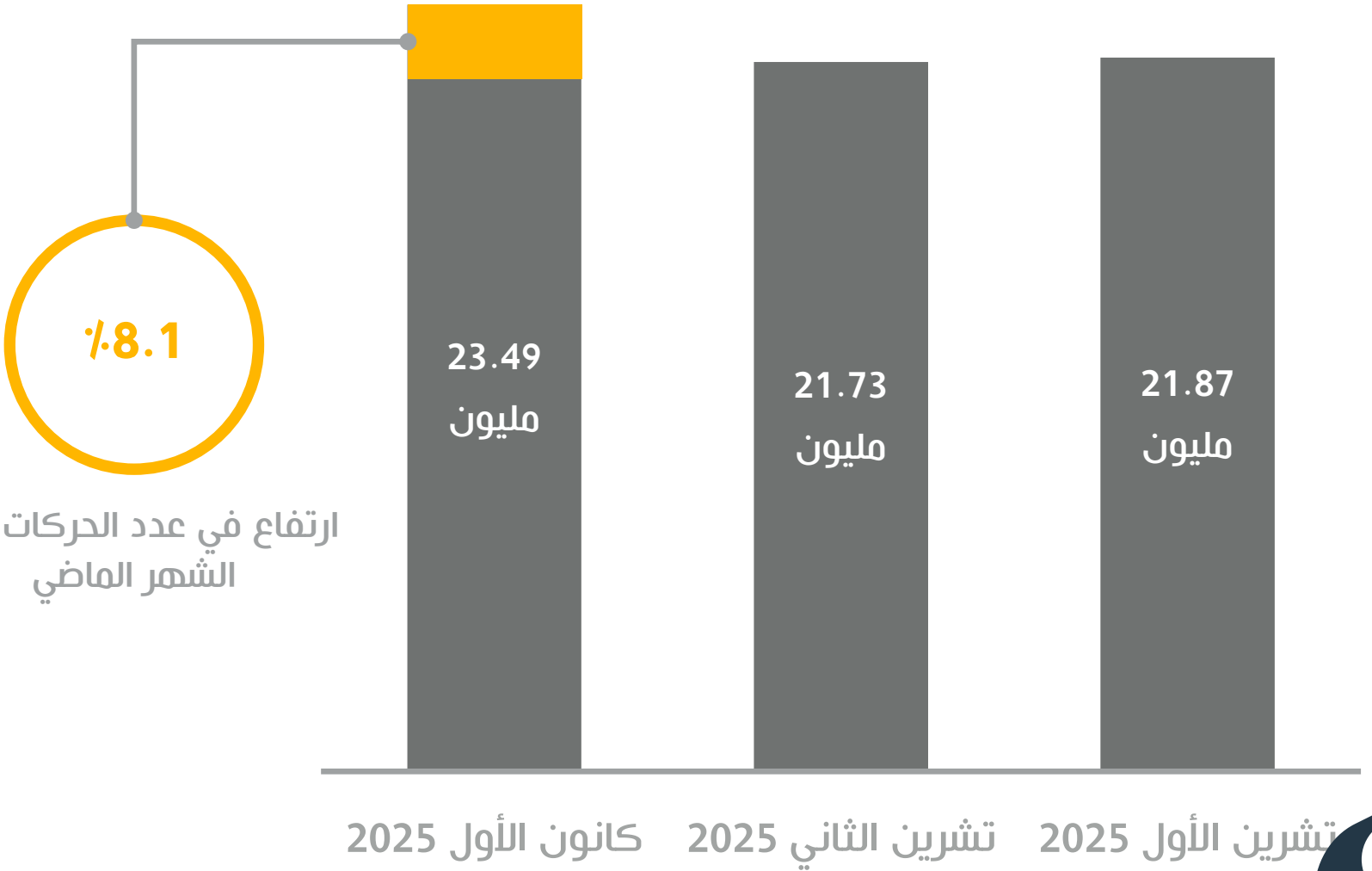

التشغيل البيني لكليك وجوموبي

إجمالي عدد حركات **تحويل الأموال** بين البنوك ومقدمي خدمات المحافظ الإلكترونية التي تمت من خلال نظامي كليك وجوموبي



٪72.2

16.96 مليون

Off Us

٪27.8

6.53 مليون

On Us

On Us: الحركات بين حسابات داخل نفس المؤسسة المالية

Off Us: الحركات بين حسابات في مؤسسات مالية مختلفة

التشغيل البيني لكليك وجوموبي

عدد حركات **تحويل الأموال** بين البنوك ومقدمي خدمة المحفظة الإلكترونية



٪40.8

2.95 مليون

شركة محفظة إلى بنك

٪59.2

4.29 مليون

بنك إلى شركة محفظة

حركات كليك وجوموبي

إجمالي قيمة الحركات خلال الأشهر الثلاثة الماضية

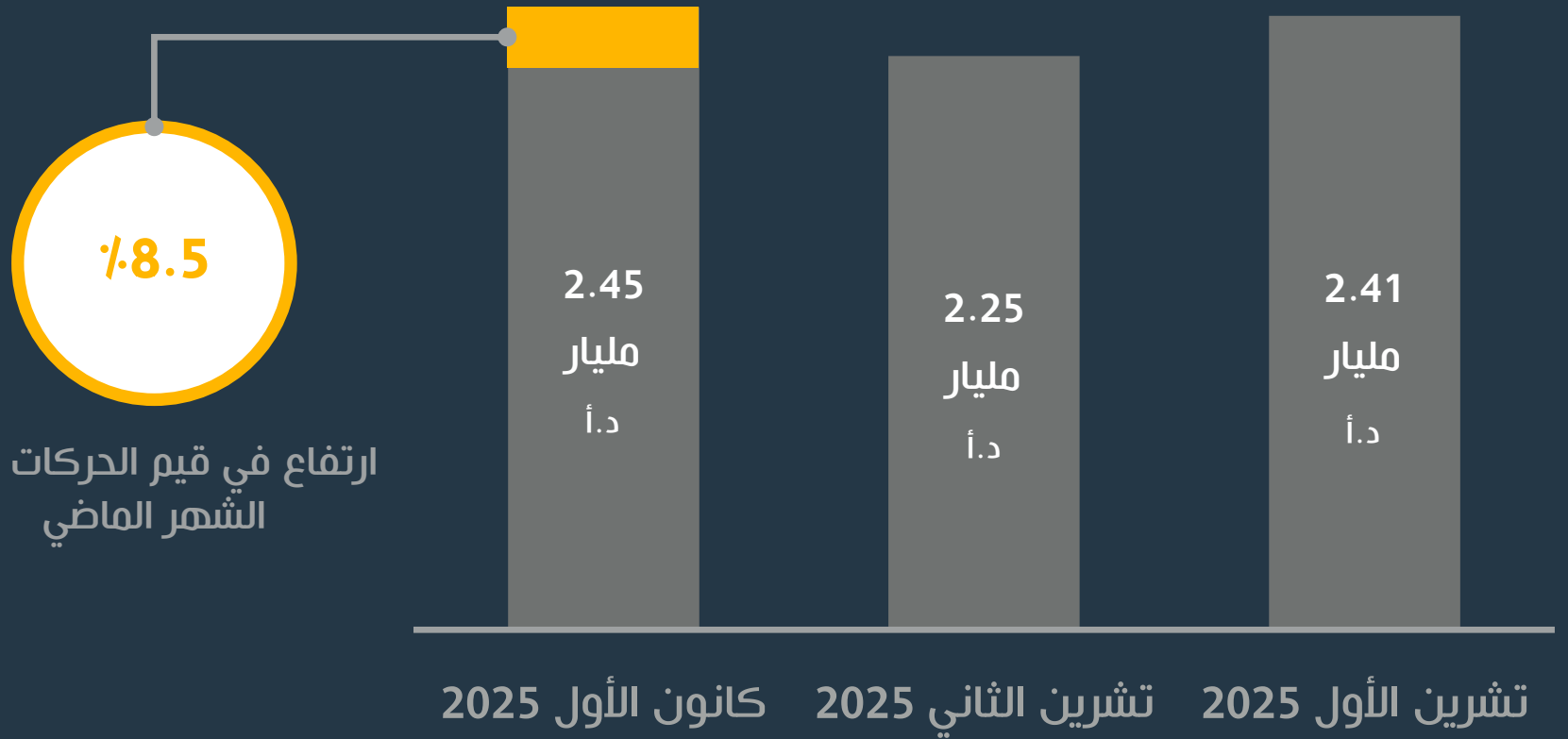

CliQ & JoMoPay Transactions

Total Value of Banks and PSPs Transactions

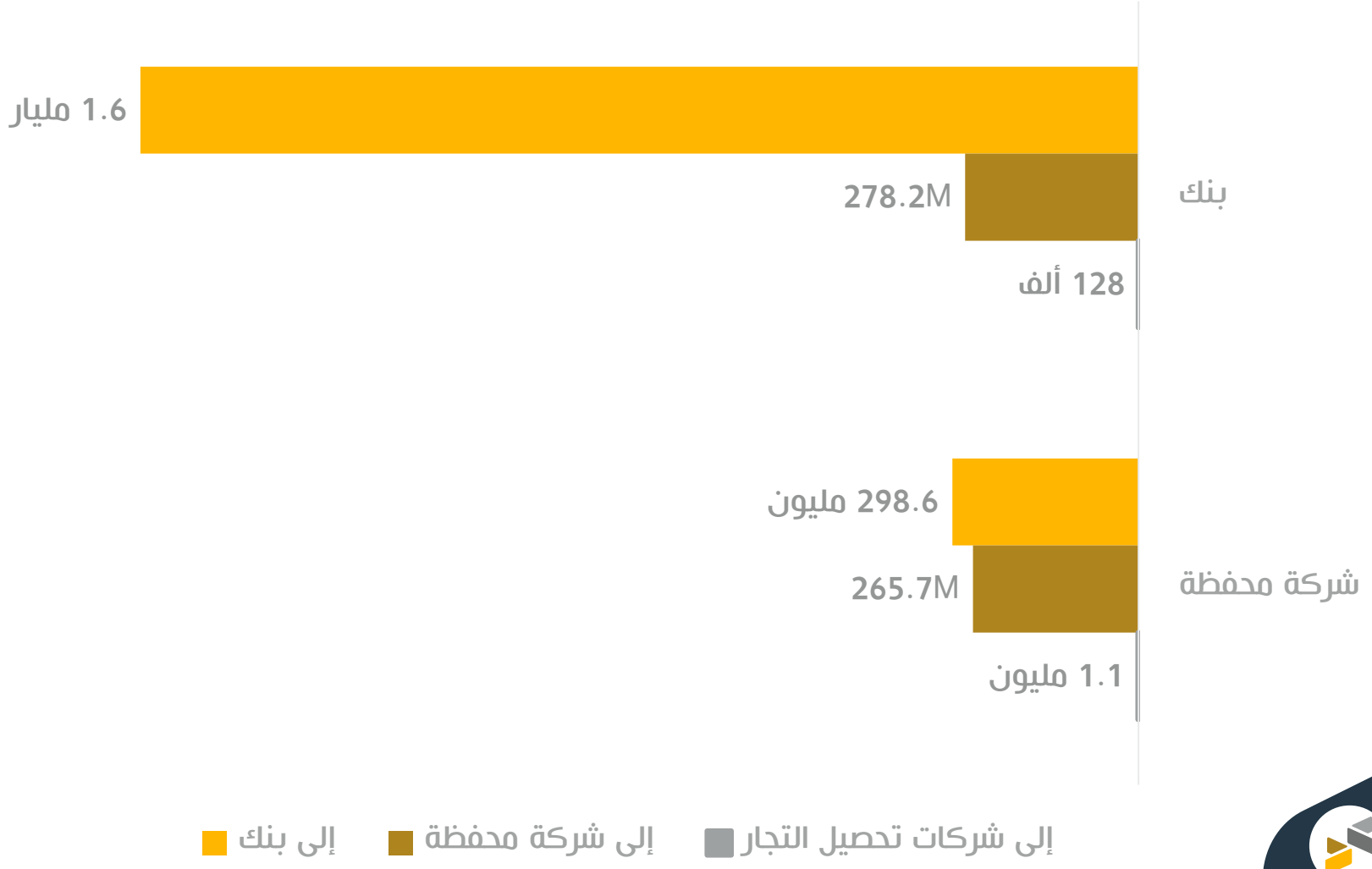

حركات كليك وجوموبي

إجمالي قيمة حركات **تحويل الأموال** خلال الثلاثة أشهر الماضية

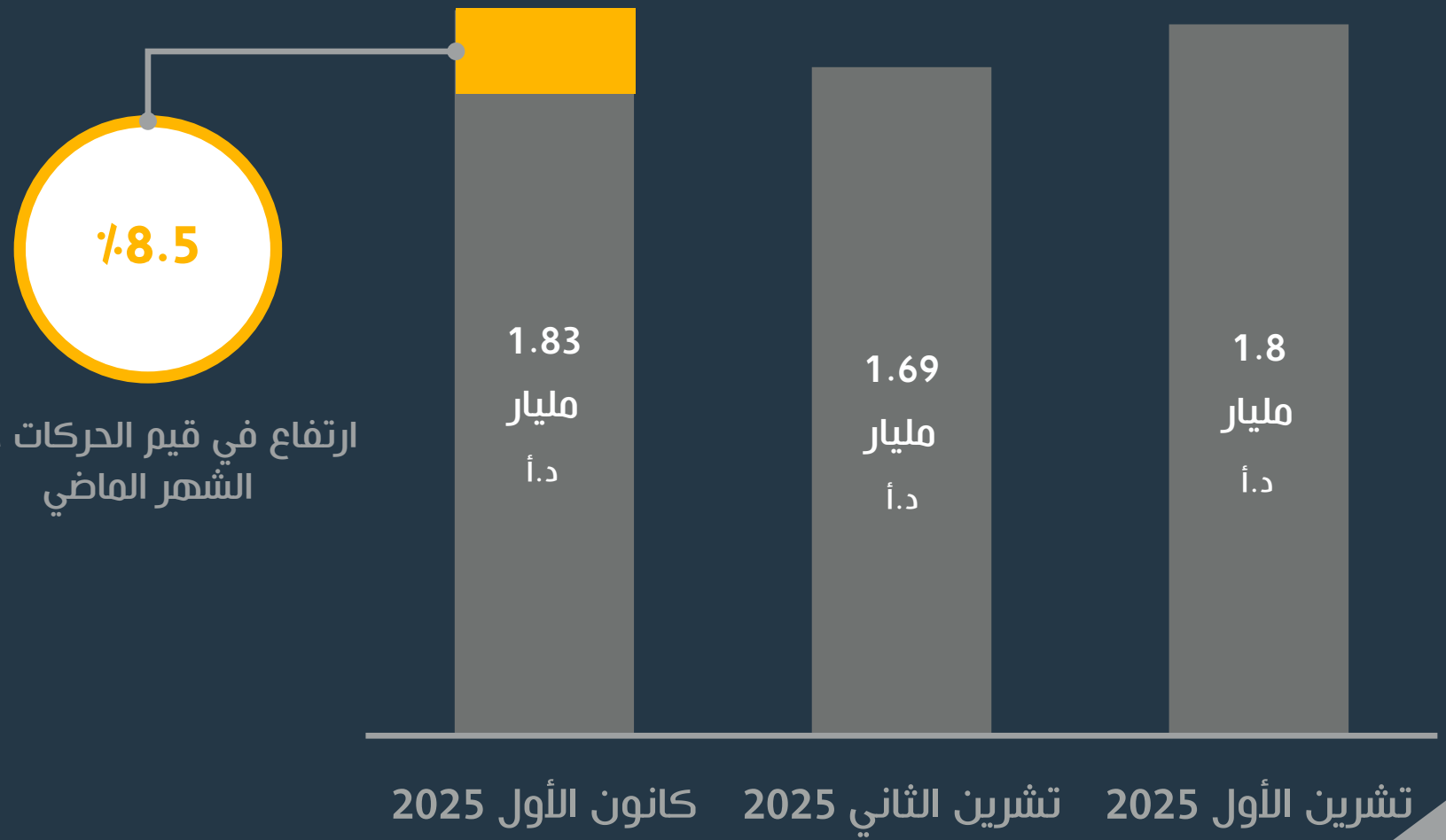

التشغيل البيني لكليك وجوموبي

إجمالي قيم حركات **تحويل الأموال** بين جميع البنوك ومقدمي خدمات المحافظ الإلكترونية التي تمت من خلال نظامي كليك وجوموبي

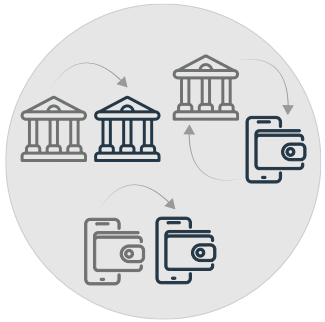

٪79.6

1.46 مليار د.أ

Off Us





٪20.4

373.6 مليون د.أ

On Us

On Us: الحركات بين حسابات داخل نفس المؤسسة المالية

Off Us: الحركات بين حسابات في مؤسسات مالية مختلفة

التشغيل البيني لكليك وجوموبي

قيم حركات **تحويل الأموال** بين البنوك ومقدمي خدمة المحفظة الإلكترونية



٪55.1

242.9 مليون د.أ

شركة محفظة إلى بنك

٪44.9

197.7 مليون د.أ

بنك إلى شركة محفظة

متوسط قيمة حركات كليك وجوموبي

متوسط قيمة الحركات للبنوك وشركات المحافظ وبينها

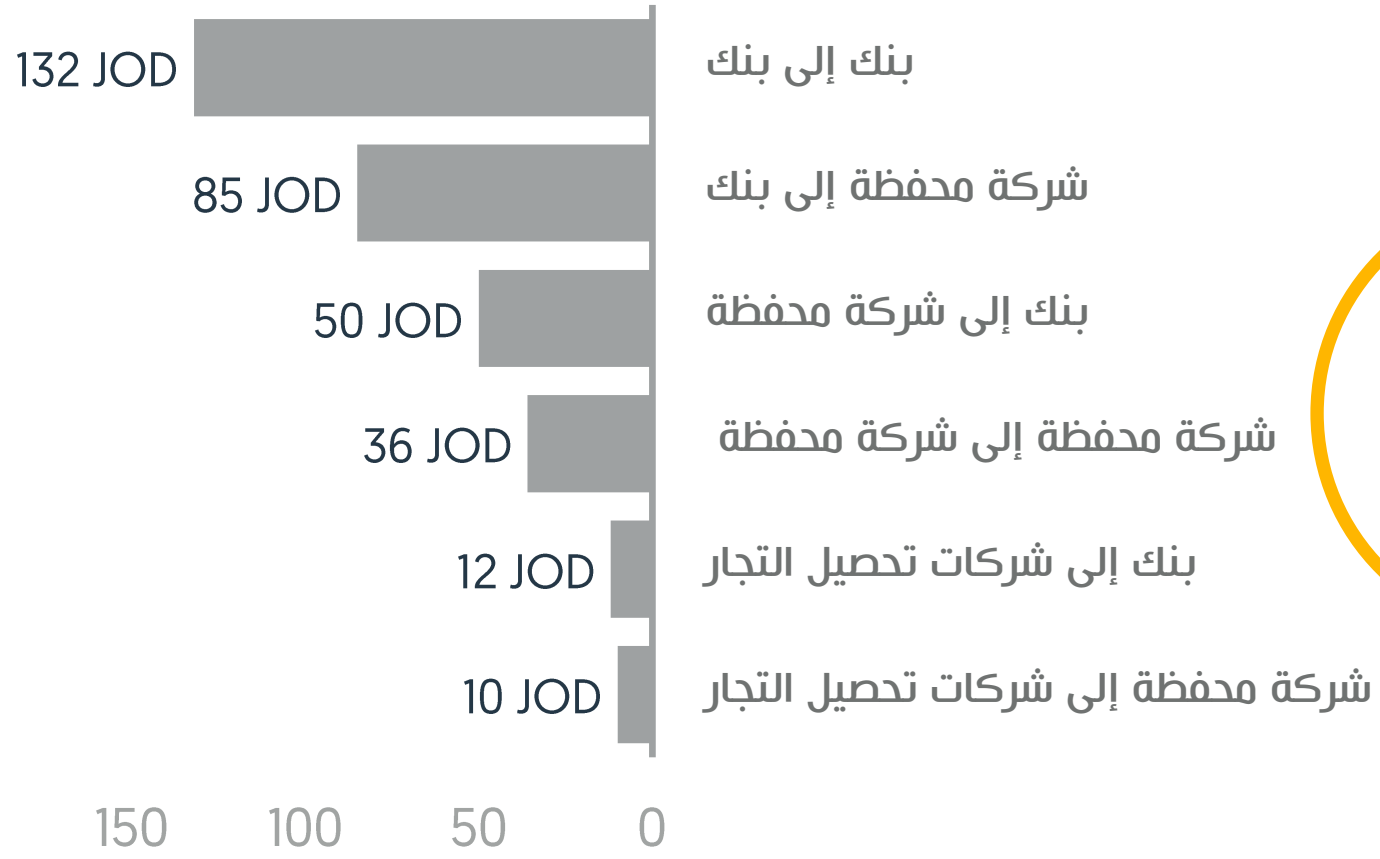

86
د.أ
متوسط
قيمة الحركات

أنظمة الدفع الفوري في الأردن

CliQ & JoMoPay

التقرير الشهري

كانون الأول 2025

أنظمة الدفع الفوري للحوالات الصادرة من البنوك ومقدمي
خدمات الدفع عبر الهاتف النقال

54

12.2025

المدفوعات الفورية – إجمالي عدد وقيمة الحركات منذ بداية العام 2025

الحوالات الصادرة من البنوك ومقدي خدمات الدفع عبر الهاتف النقال

إجمالي عدد الحركات

269.96 مليون

من خلال الحسابات البنكية

167.92 مليون

من خلال المحافظ الإلكترونية

102.04 مليون

إجمالي قيمة الحركات

26.31 مليار د.أ

من خلال الحسابات البنكية

19.97 مليار د.أ

من خلال المحافظ الإلكترونية

6.34 مليار د.أ

مستخدمو الدفع الفوري

إجمالي عدد مستخدمي الدفع الفوري من خلال البنوك ومقدمي خدمات الدفع عبر الهاتف النقال في الأردن

عدد المستخدمين منذ بداية 2025 **3.93** مليون



حساب بنكي فقط

1.06 مليون



حساب محفظة إلكترونية فقط

1.75 مليون



حساب بنكي ومحفظة إلكترونية

1.07 مليون

حركات الدفع الفوري

عدد الحركات الصادرة عن البنوك ومقدمي خدمات الدفع عبر الهاتف

إجمالي عدد الحركات لشهر
كانون الأول 2025

28.6 مليون



عدد الحركات التي تمت من خلال
الحسابات البنكية

17.67 مليون



عدد الحركات التي تمت من خلال
المحافظ الإلكترونية

10.93 مليون

حركات الدفع الفوري

قيمة الحركات الصادرة عن البنوك ومقدمي خدمات الدفع عبر الهاتف النقال

إجمالي قيمة الحركات لشهر
كانون الأول 2025

2.44 مليار د.أ



قيمة الحركات من خلال المحافظ الإلكترونية

0.57 مليار د.أ



قيمة الحركات من خلال الحسابات البنكية

1.88 مليار د.أ

حركات الدفع الفوري

معدل قيمة الحوالات الصادرة من البنوك ومقدمي خدمات الدفع عبر الهاتف النقال

معدل قيمة إجمالي الحركات لشهر
تشرين الثاني 2025

85.5 د.أ



معدل قيمة الحركات من خلال
الحسابات البنكية

106.4 د.أ



معدل قيمة الحركات من خلال
المحافظ الإلكترونية

51.8 د.أ

إي فواتيركم

التقرير الشهري

كانون الأول 2025

60

نظام إي فواتيركم لعرض وتحصيل الفواتير إلكترونياً

12.2025

إجمالي عدد وقيمة الحركات منذ بداية العام 2025



عدد الحركات

75.43 مليون



قيمة الحركات

15.99 مليار د.أ

مستخدمو إي فواتيركم

إجمالي عدد المستخدمين خلال الثلاثة أشهر الماضية

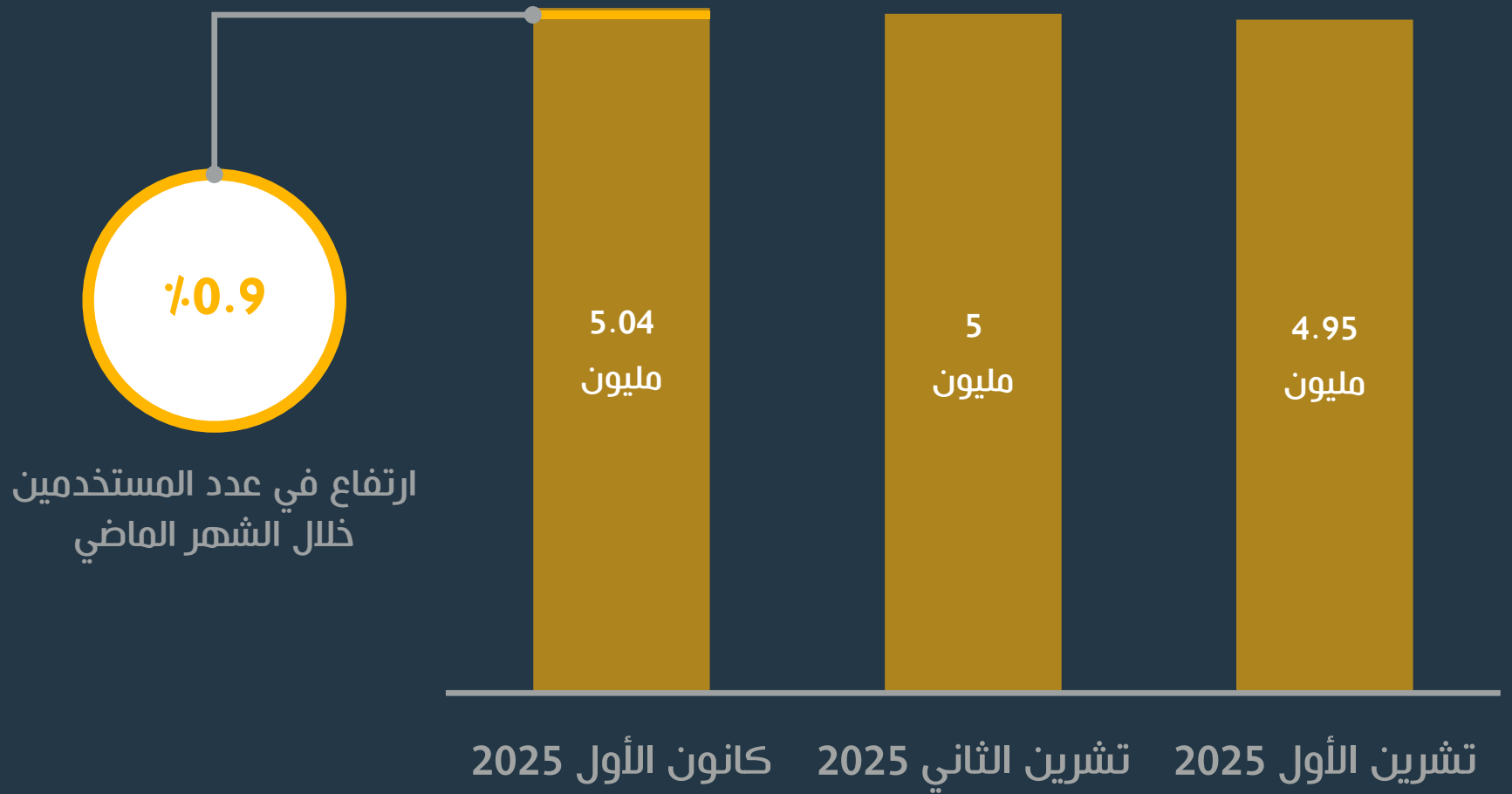

12.2025

مستخدمو إي فواتيركم

عدد المستخدمين إي فواتيركم



٪99.2

المستخدمون الحاليون
5 مليون

٪0.8

المستخدمون الجدد
44.3 ألف

المفوترون والخدمات

عدد مفوتري وخدمات إي فواتيركم

مفوترون
685



خدمات
2,323



عدد حركات إي فواتيركم

إجمالي عدد الحركات خلال الثلاثة أشهر الماضية

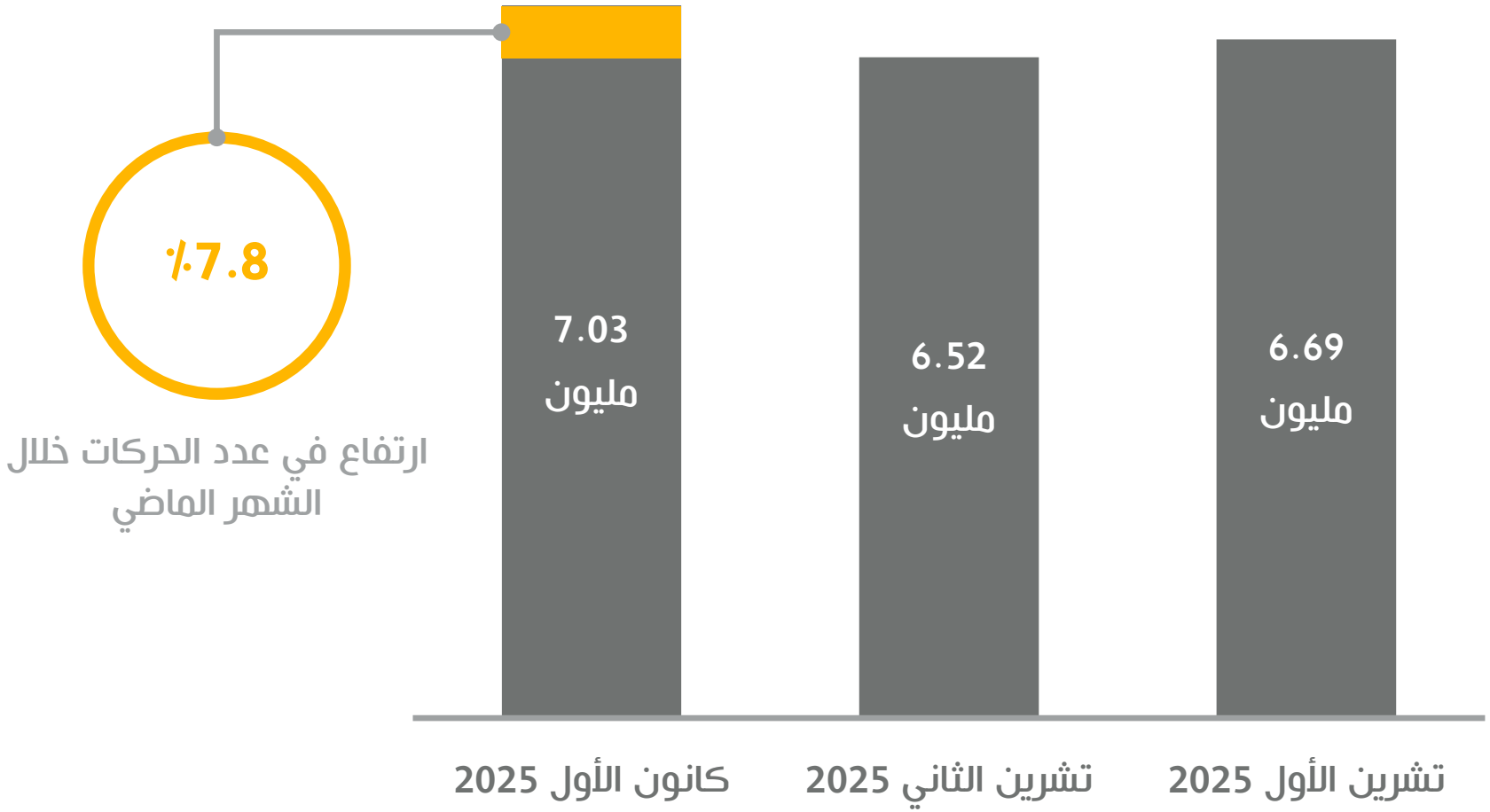

عدد حركات إي فواتيركم

عدد الحركات بحسب نوع الخدمة

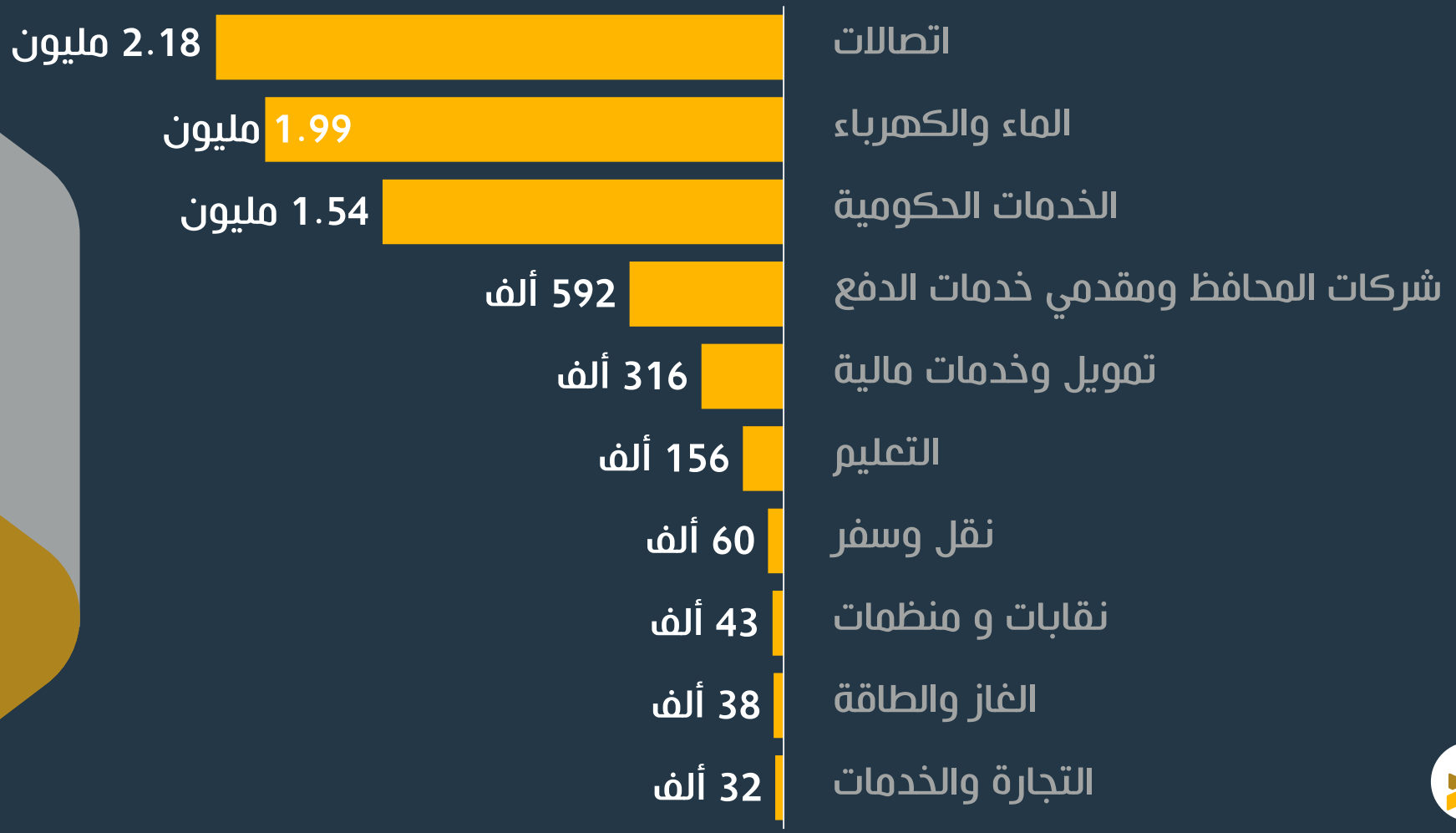

عدد حركات إي فواتيركم

نسبة الحركات بحسب طريقة الدفع



٪19.7

1.38 مليون

المدفوعات النقدية

٪80.3

5.65 مليون

المدفوعات الرقمية

قيمة حركات إي فواتيركم

إجمالي قيمة الحركات خلال الأشهر الثلاثة الماضية

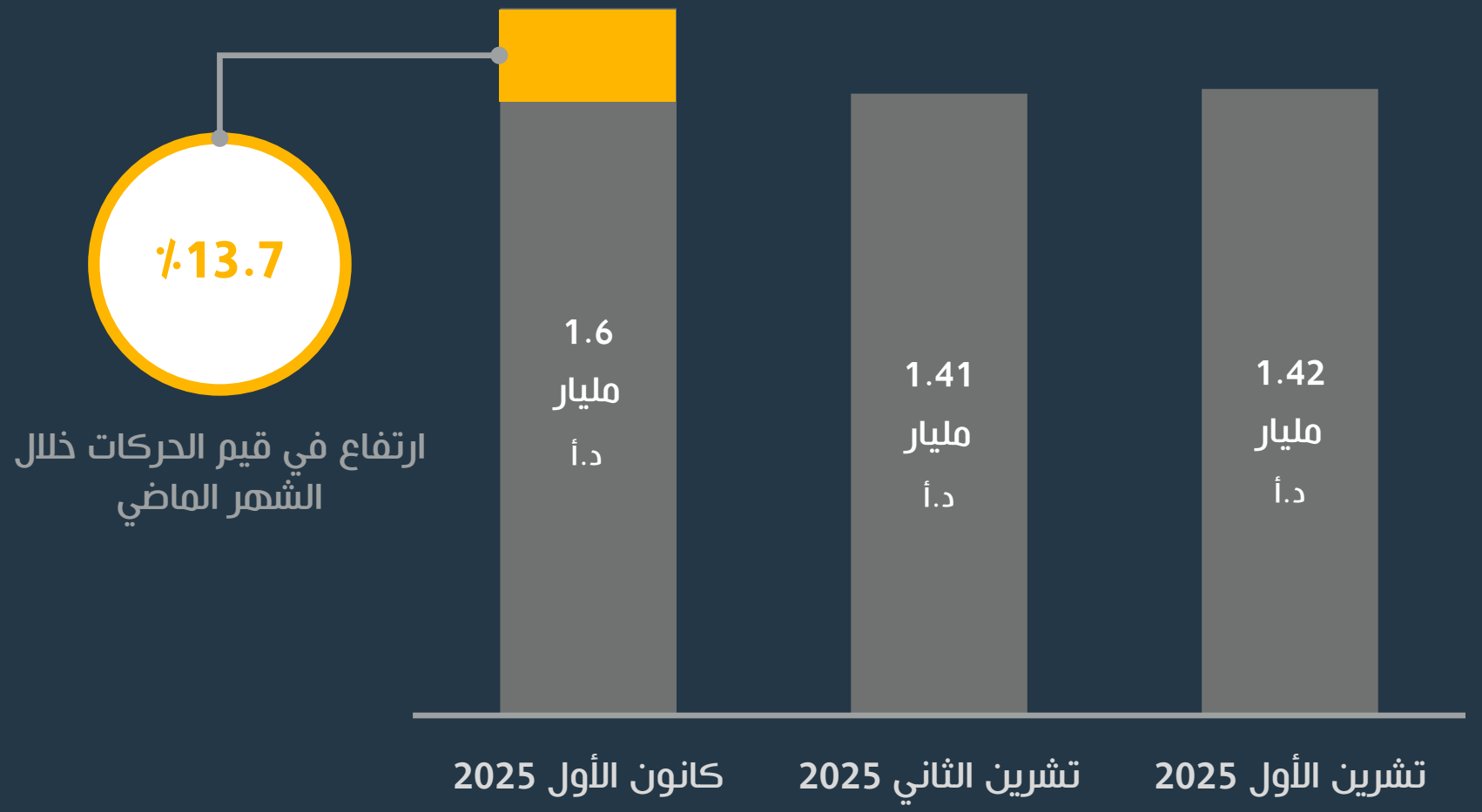

12.2025

قيمة حركات إي فواتيركم

قيمة الحركات بحسب نوع الخدمة

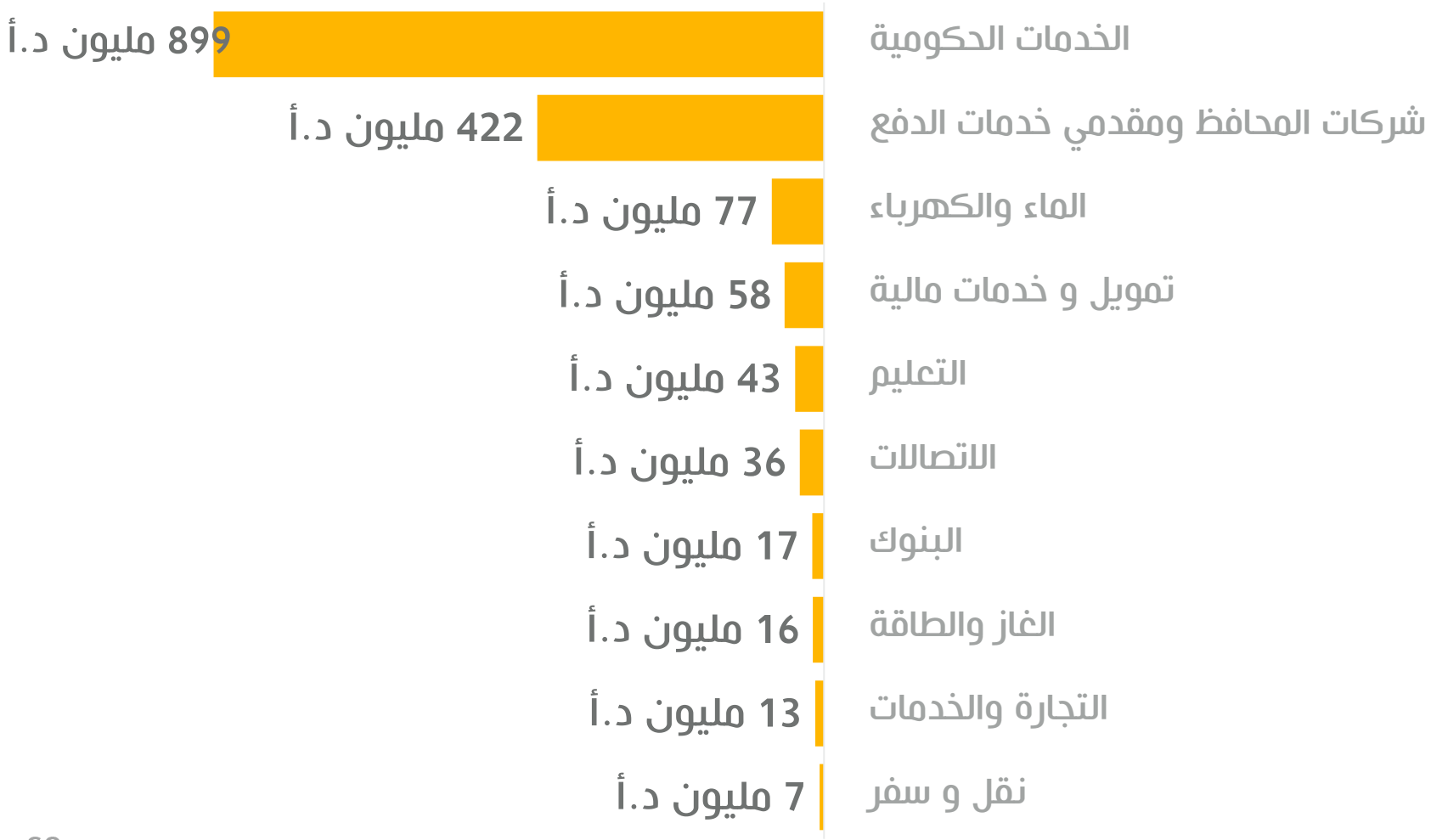

قيمة حركات إي فواتيركم

نسبة الحركات بحسب طريقة الدفع

٪26.6

425.6 مليون د.أ

المدفوعات النقدية



٪73.4

1.17 مليار د.أ

المدفوعات الرقمية

حركات إي فواتيركم

متوسط قيمة الحركات خلال الثلاثة أشهر الماضية

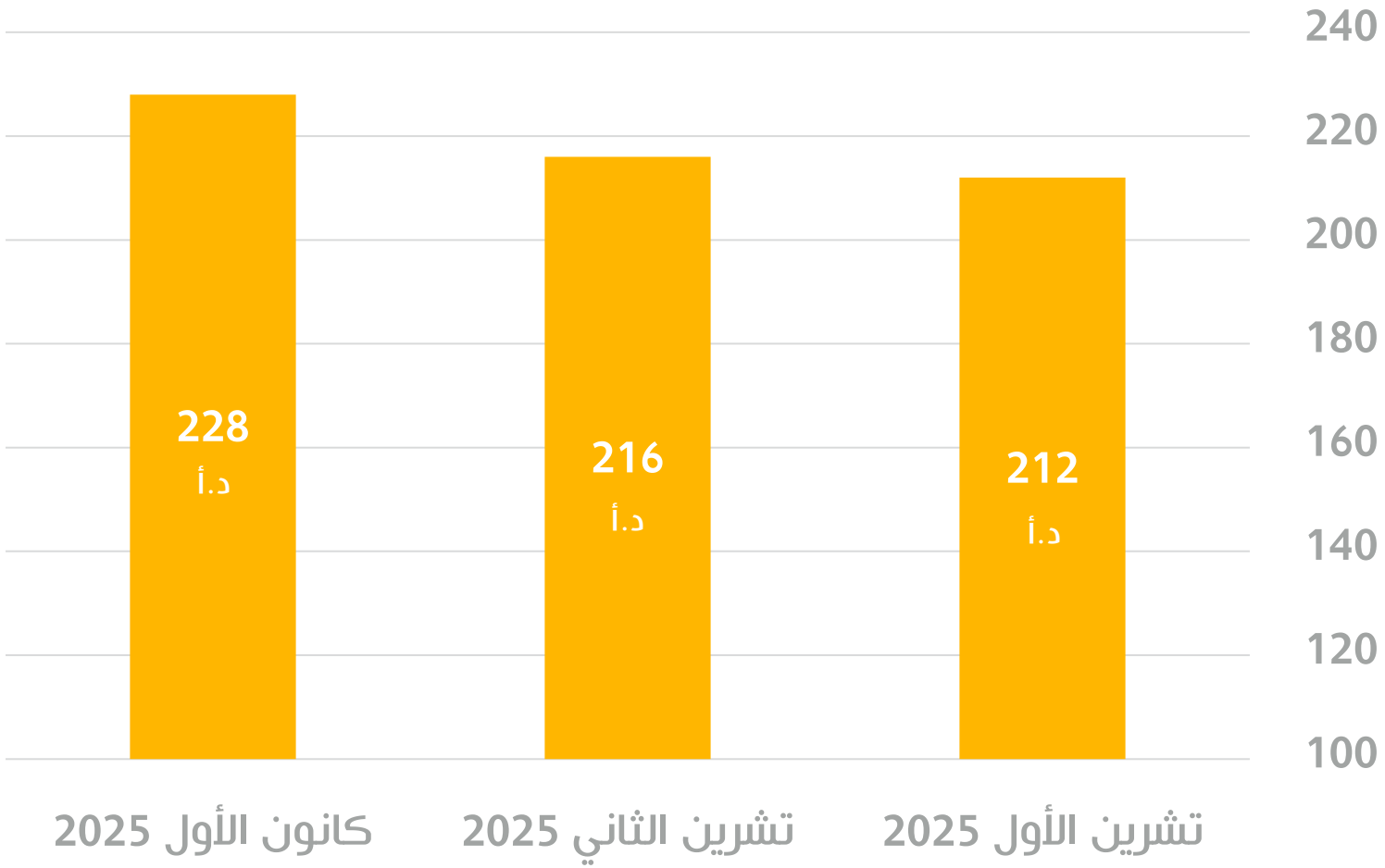



ACH
Automated Clearing House

التقرير الشهري
كانون الأول 2025

72

غرفة التقاص الآلي

12.2025

إجمالي عدد وقيمة الحركات المنفذة بالدينار الأردني منذ بداية العام 2025



عدد الحركات

12.16 مليون



قيمة الحركات

10.01 مليار د.أ

حركات غرفة التقاص الآلي

إجمالي عدد حوالات **الدينار الأردني** خلال الثلاثة أشهر الماضية

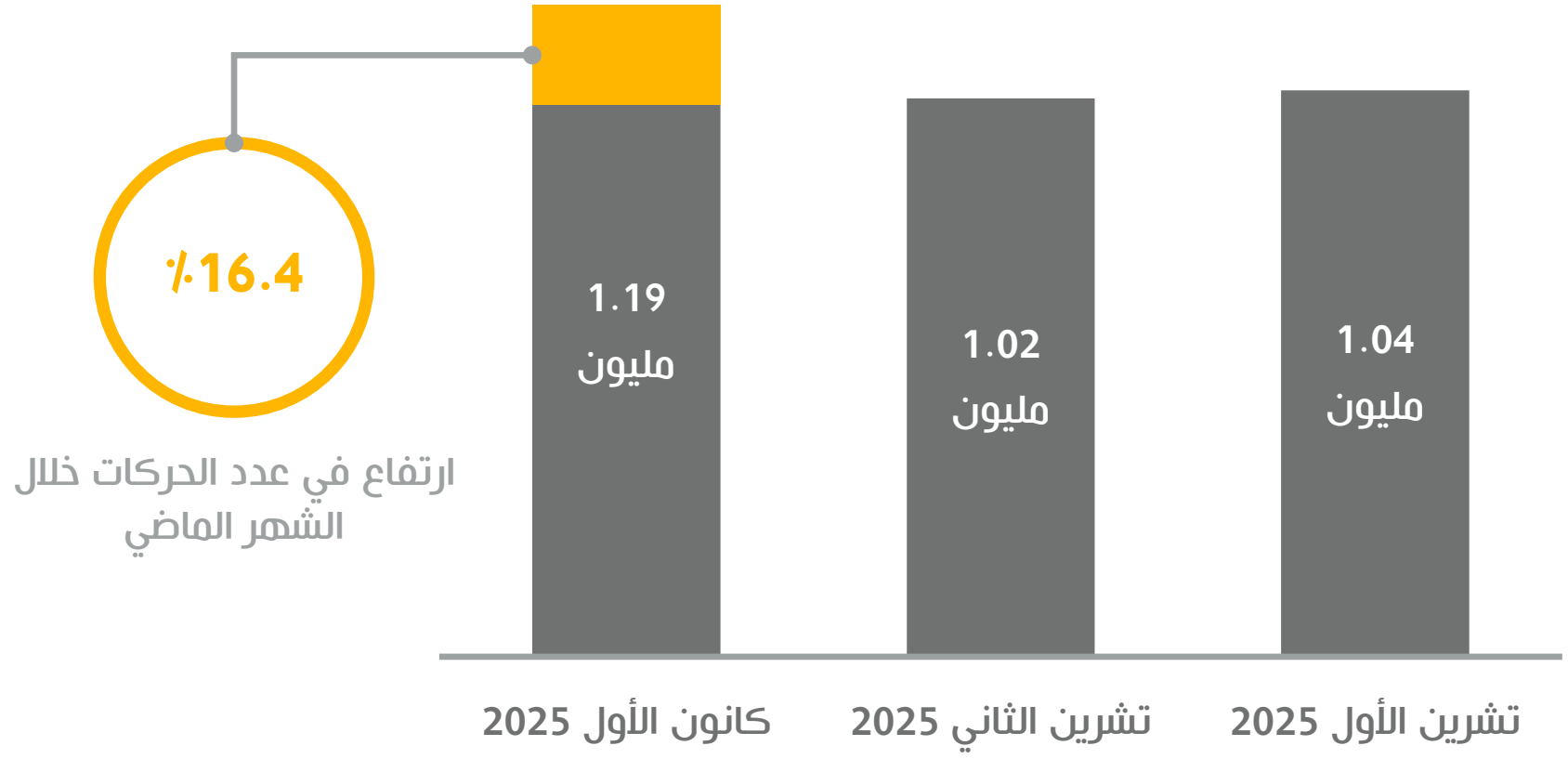

حركات غرفة التقاص الآلي

إجمالي عدد الحوالات المنفذة **بالعملات الأجنبية** خلال الثلاثة أشهر الماضية

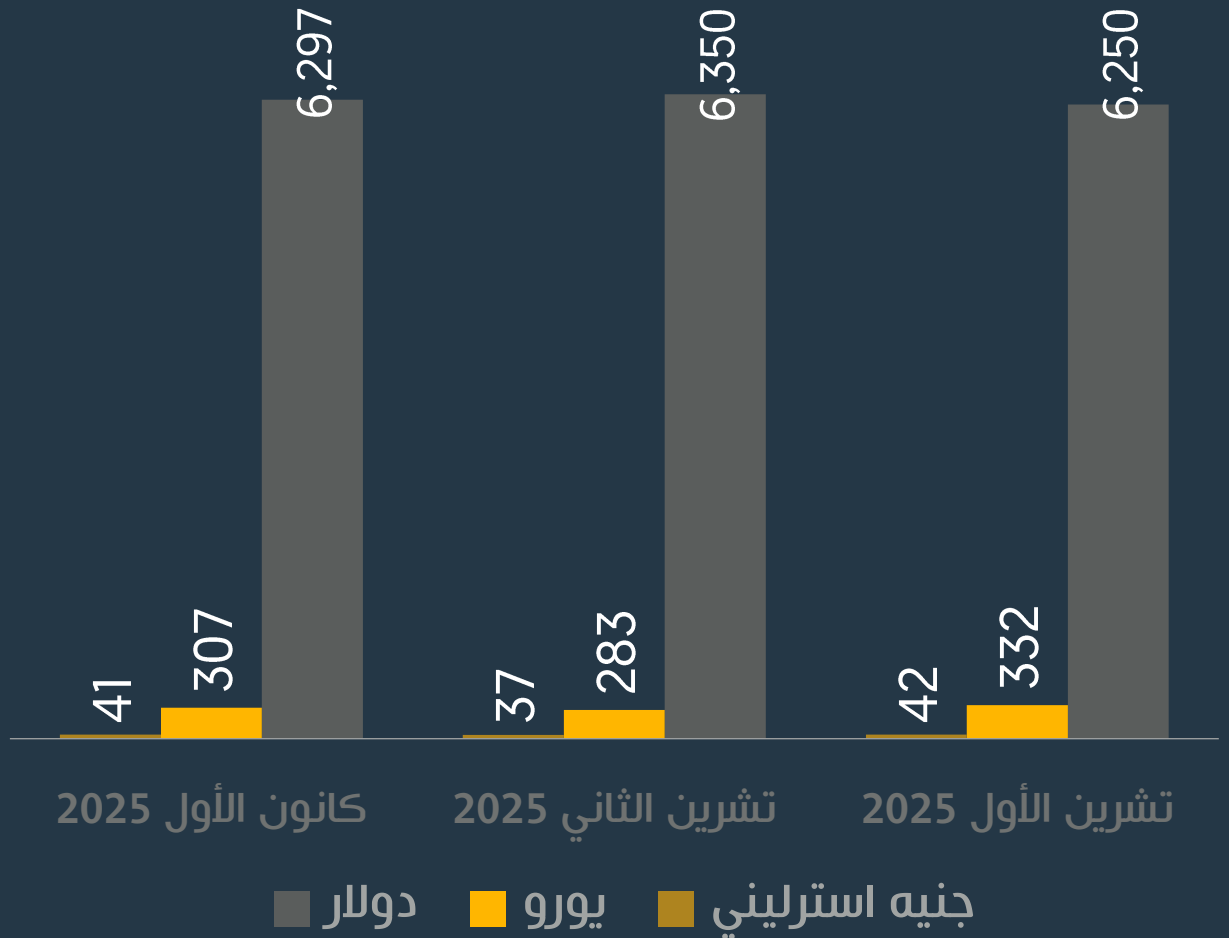

حركات غرفة التقاص الآلي

إجمالي قيمة الحوالات الدينار الأردني خلال الثلاثة أشهر الماضية

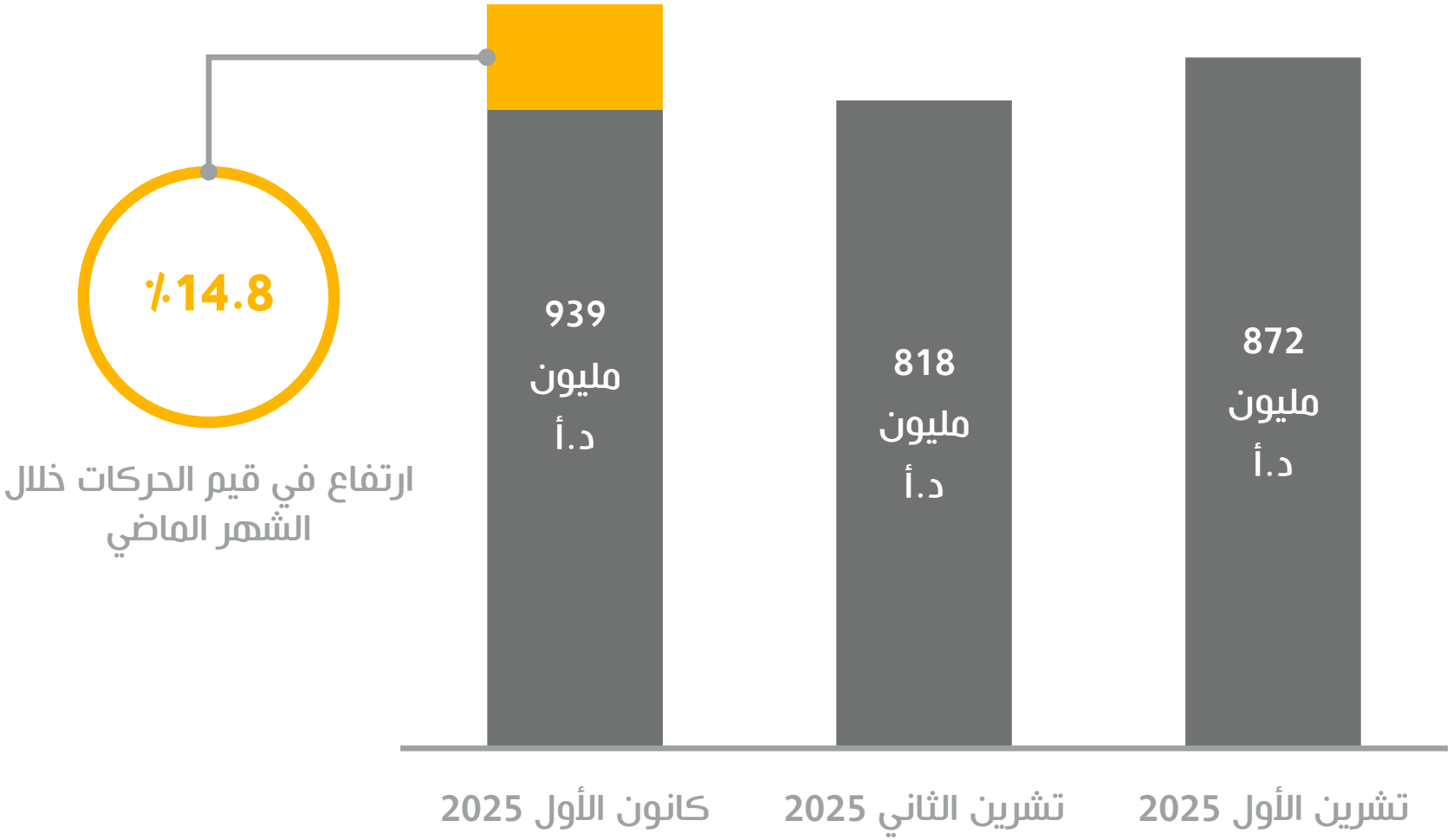

حركات غرفة التقاص الآلي

اجمالي قيمة الحوالات المنفذة **بالعملات الأجنبية** خلال الثلاثة أشهر الماضية

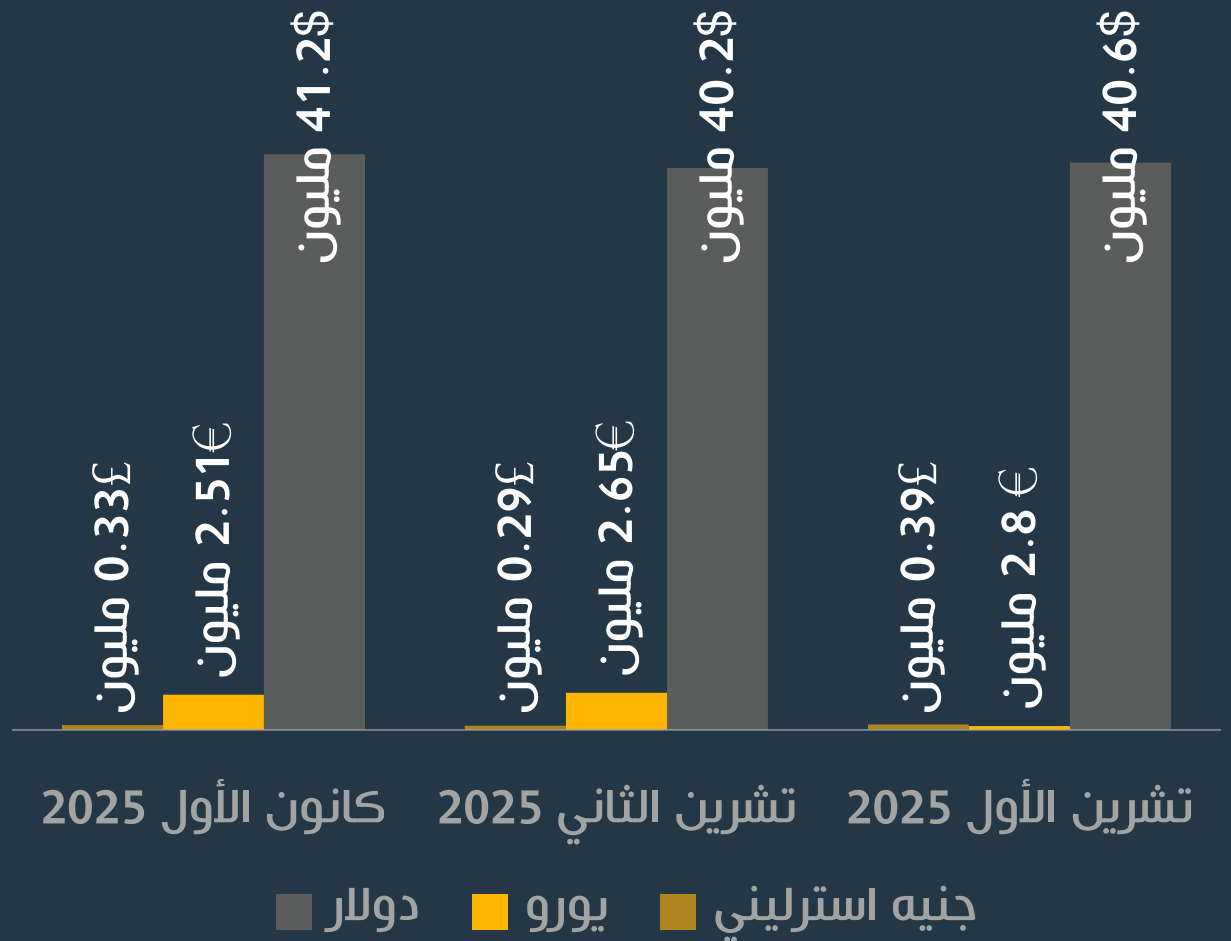

ECCU

Electronic Cheque Clearing Unit

التقرير الشهري

كانون الأول 2025

78

نظام المقاصة الإلكترونية للشيكات

12.2025

إجمالي عدد وقيمة الحركات منذ بداية العام 2025



عدد الحركات

6.29 مليون



قيمة الحركات

40.96 مليار د.أ

نظام المقاصة الإلكترونية للشيكات

إجمالي عدد الشيكات المتداولة خلال الثلاثة أشهر الماضية

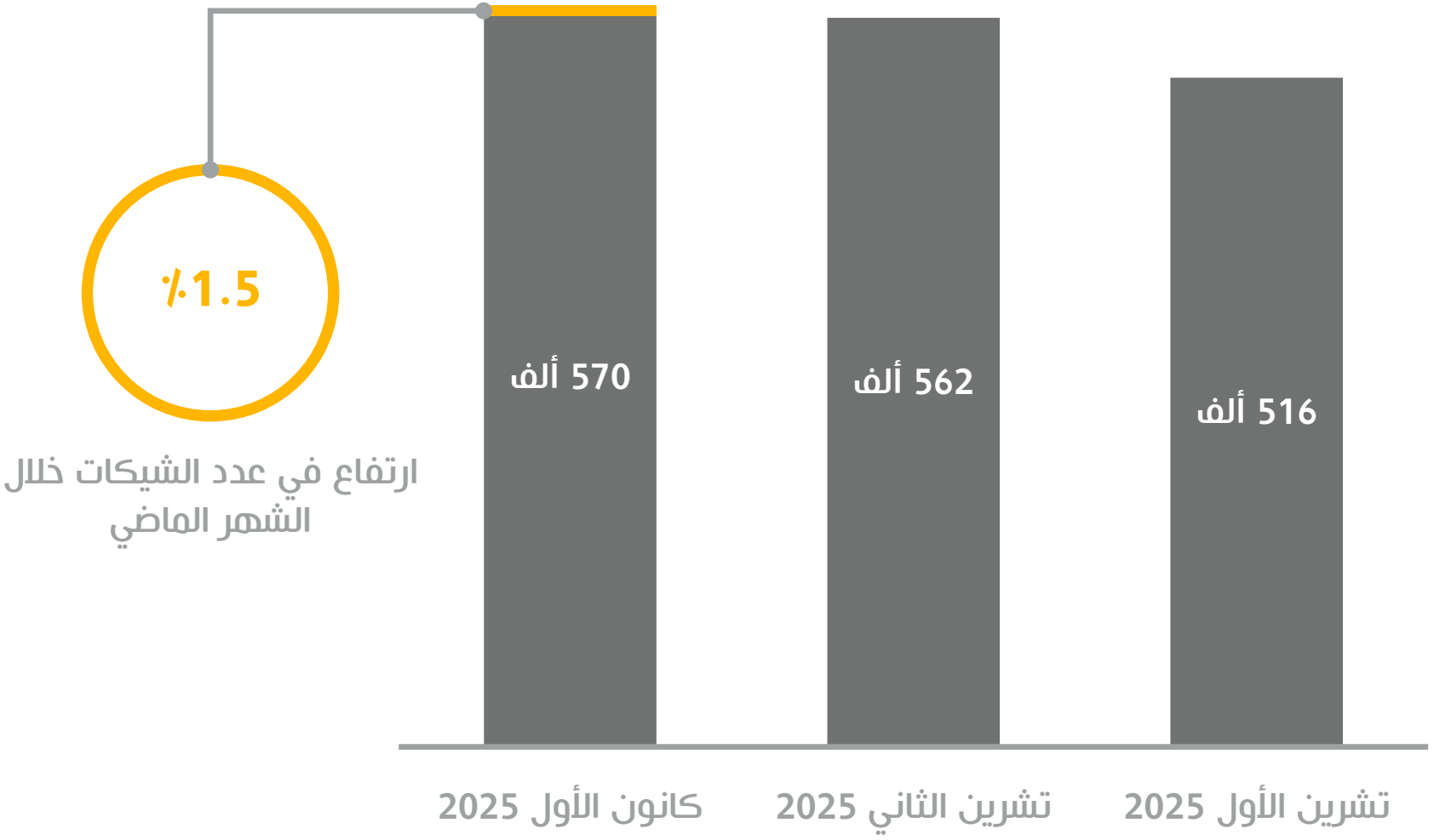

الشيكات المرتجعة على النظام

إجمالي عدد الشيكات المرتجعة خلال الثلاثة أشهر الماضية

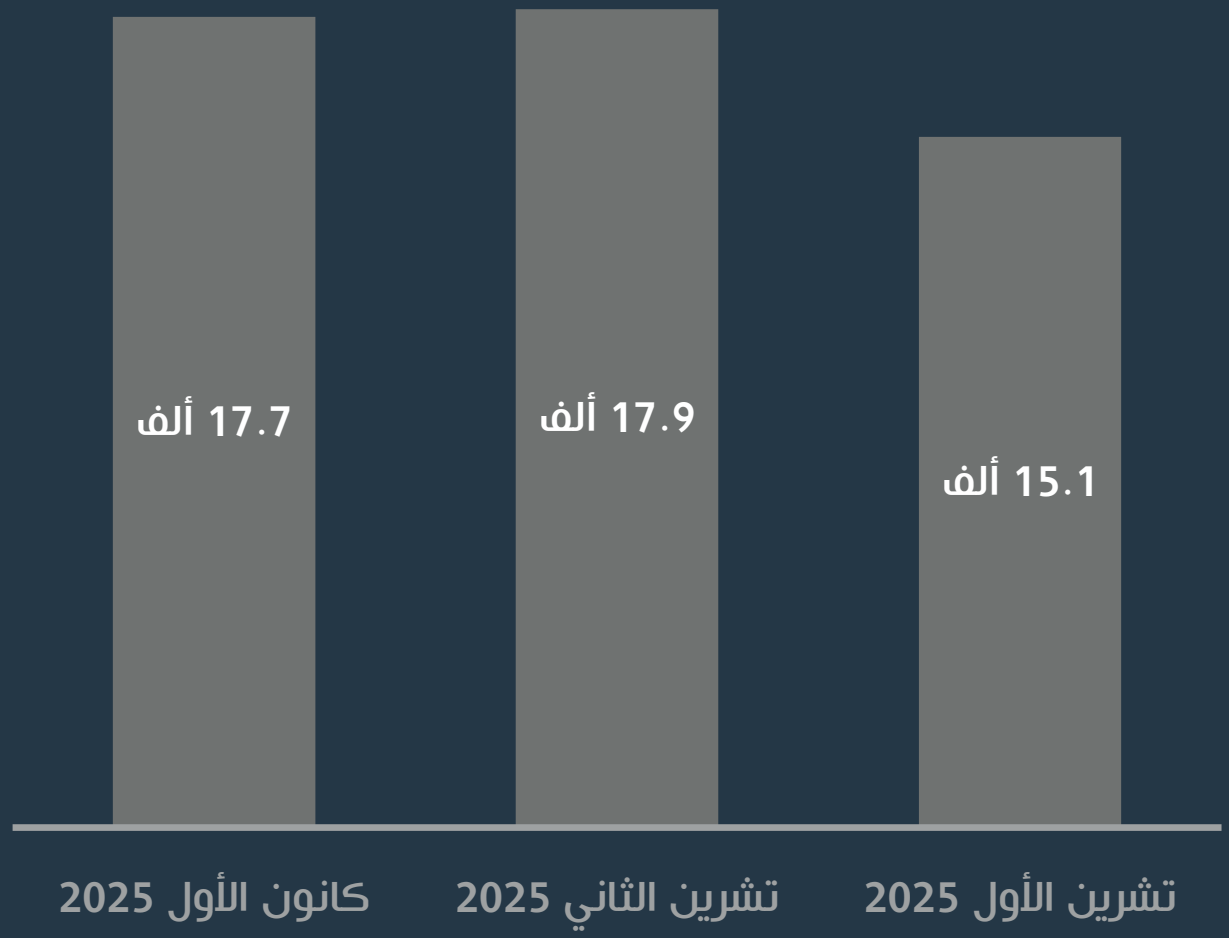

الشيكات المرتجعة على النظام

نسبة الشيكات المرتجعة من اجمالي عدد الشيكات خلال الثلاثة أشهر الماضية

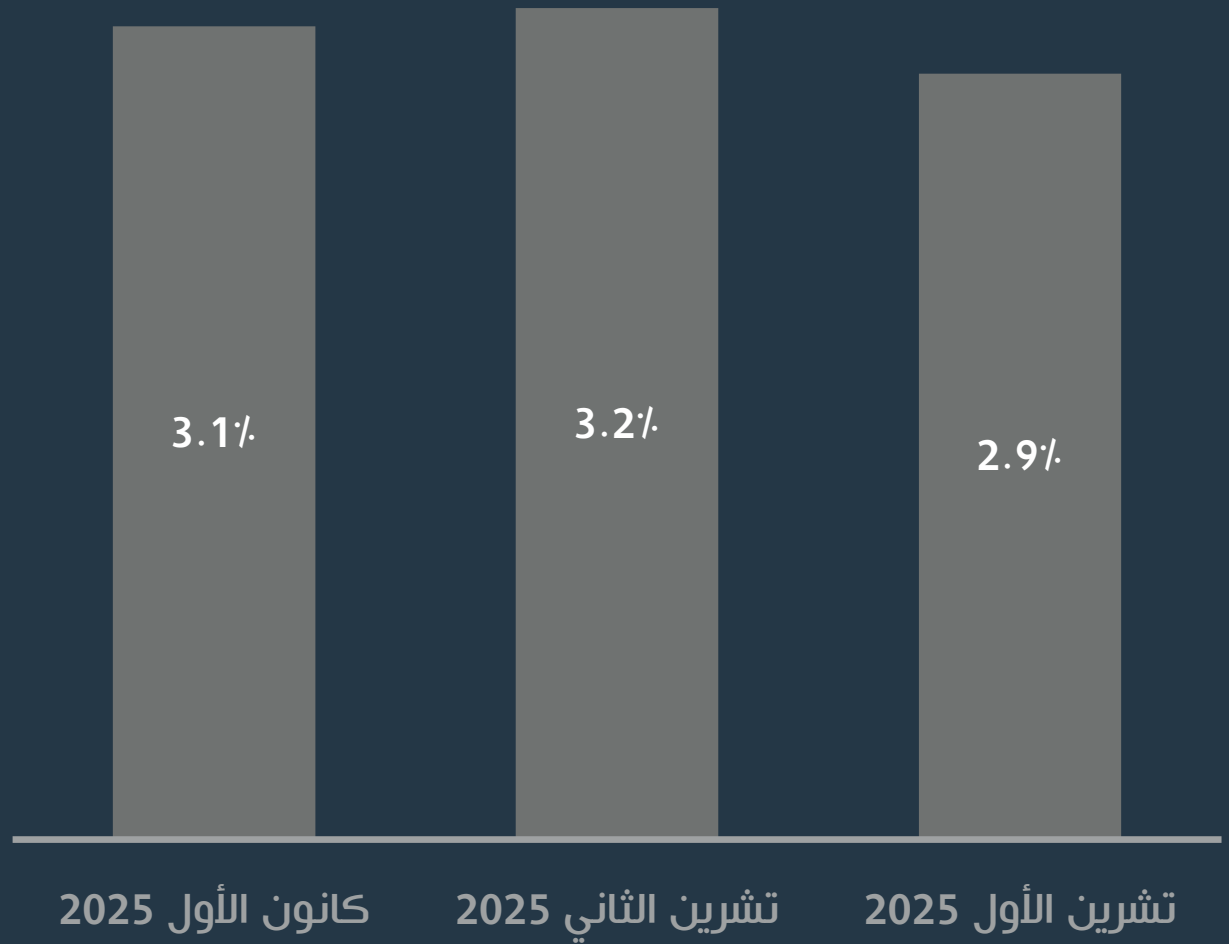

نظام المقاصة الإلكترونية للشيكات

إجمالي عدد الشيكات المرتجعة لأسباب مالية وتقنية

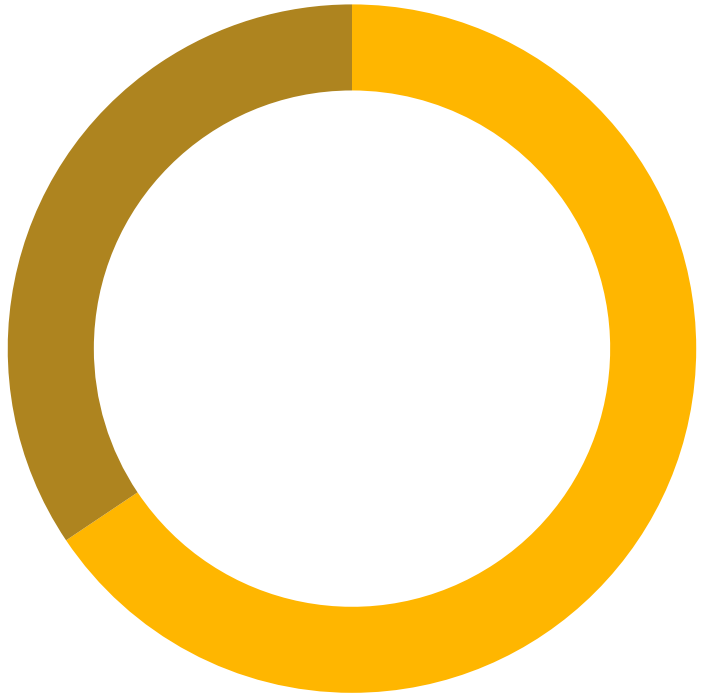

٪34
6,019
أسباب تقنية

٪66
11,698
أسباب مالية

نظام المقاصة الإلكترونية للشيكات

إجمالي قيمة الشيكات المتداولة خلال الثلاثة أشهر الماضية

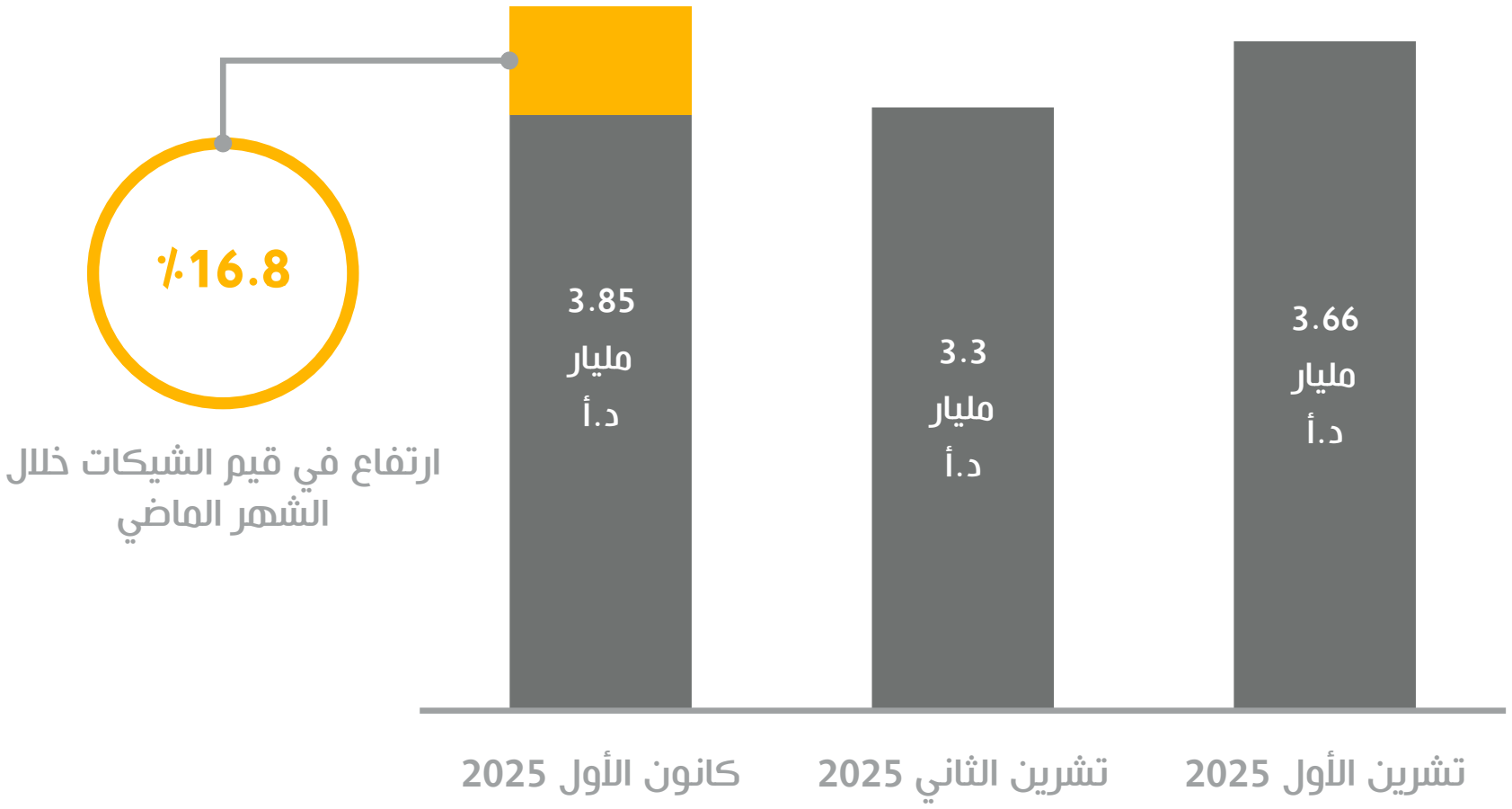

نظام المقاصة الإلكترونية للشيكات

إجمالي قيم الشيكات المرتجعة خلال الثلاثة أشهر الماضية

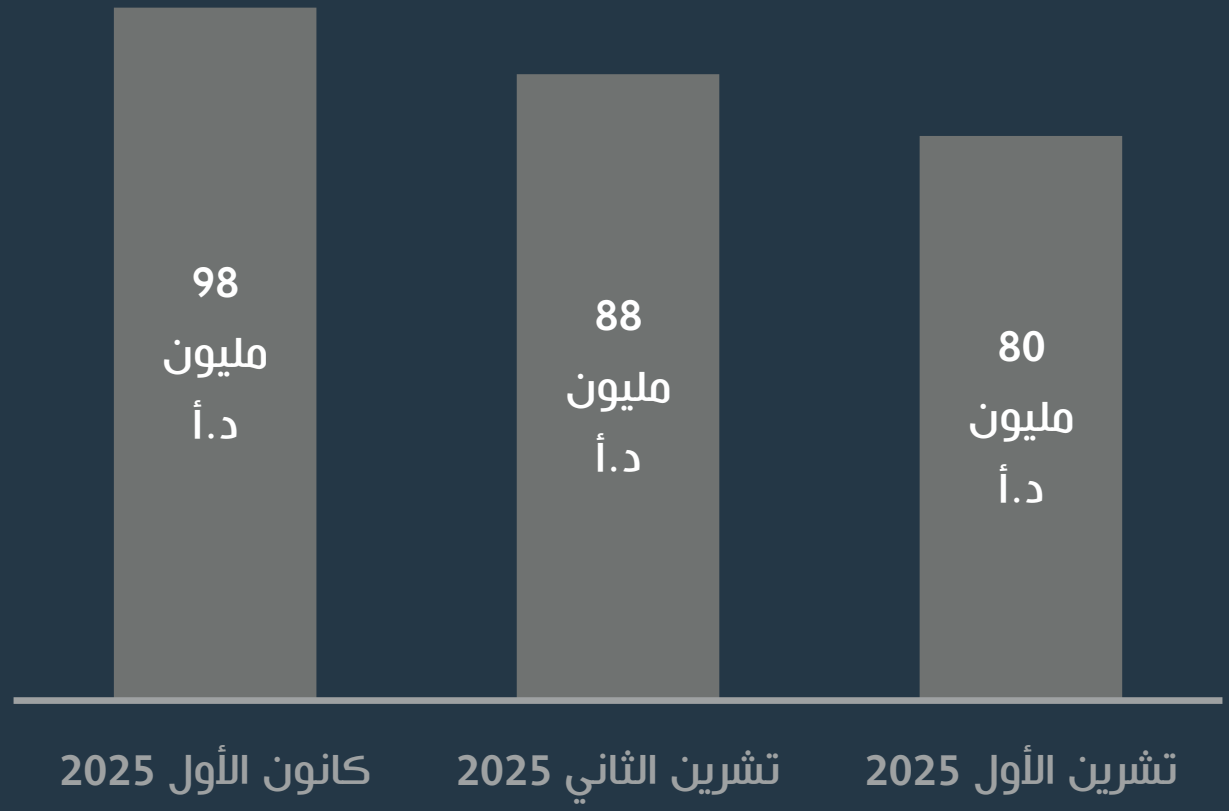

نظام المقاصة الإلكترونية للشيكات

نسبة الشيكات المرتجعة من إجمالي قيمة الشيكات خلال الثلاثة أشهر الماضية

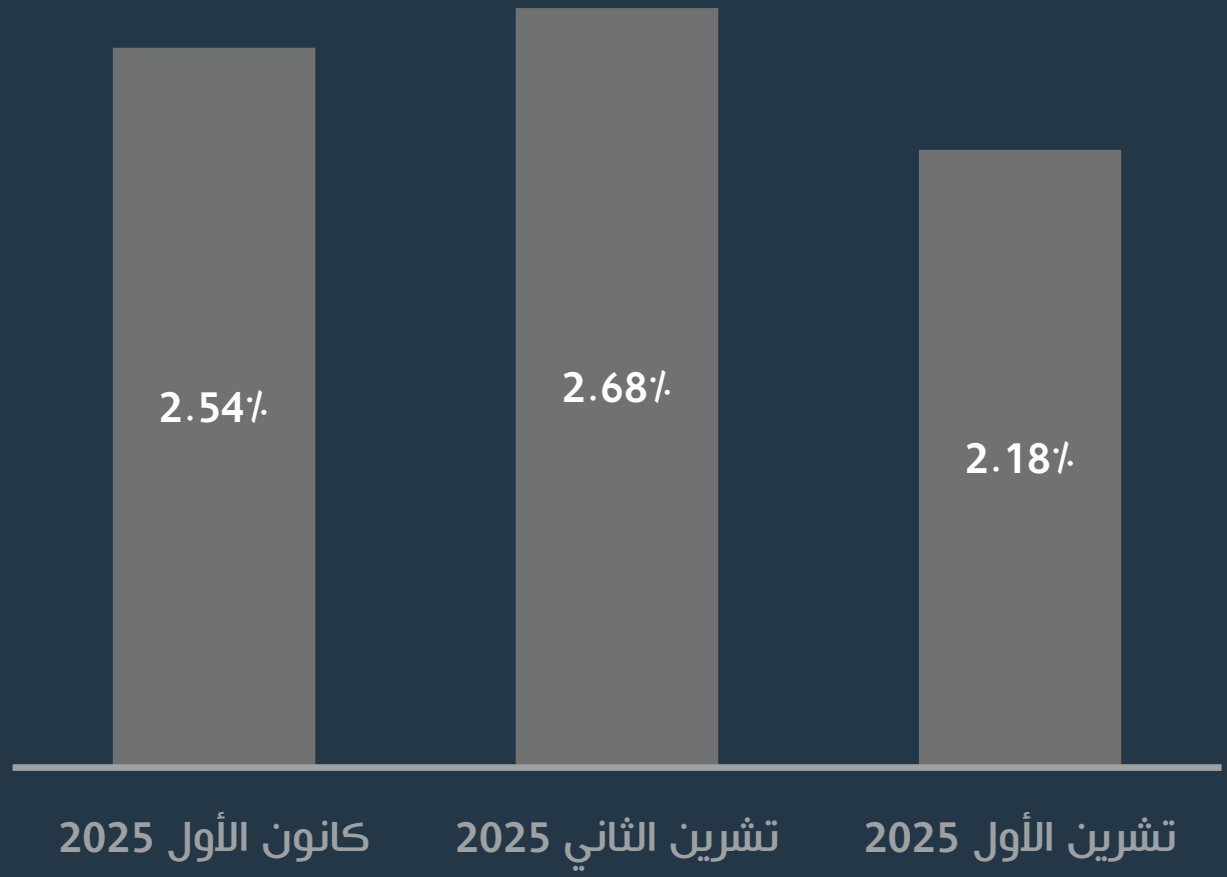

نظام المقاصة الإلكترونية للشيكات

إجمالي قيم الشيكات المرتجعة لأسباب مالية وتقنية



٪34.5

33.8 مليون د.أ

أسباب تقنية

٪65.5

64 مليون د.أ

أسباب مالية