JOPACC
INNOVATING DIGITAL FINANCIAL SOLUTIONS

الشركة الأردنية لأنظمة الدفع والتقاص (جوباك)

التقارير الشهرية لأنظمة الدفع

تموز 2026

CliQ JoMoPay Jordan Mobile Payment إي فواتيركم ACH Automated Clearing House ECCU Electronic Cheque Clearing Unit

قائمة المحتويات

3 ملخص الأنظمة

9 CliQ

25 JoMoPay

41 التشغيل البيني لأنظمة الدفع الفوري

54 أنظمة الدفع الفوري في الأردن

60 إي فواتيركم

72 ACH Automated Clearing House

78 ECCU Electronic Cheque Clearing Unit

07.2026

ملخص الأنظمة

التقرير الشهري

تموز 2026

3

07.2026

ملخص CliQ



عدد المستخدمين

2.35 مليون



عدد الحركات

23.17 مليون



قيمة الحركات

2.34 مليار د.أ

ملخص JoMoPay



عدد المستخدمين

3.02 مليون



عدد الحركات

16.84 مليون



قيمة الحركات

752 مليون د.أ

ملخص إي فواتيركم



عدد المستخدمين

5.34 مليون



عدد المفوترين

738



عدد الخدمات

2,546



عدد الحركات

7.32 مليون



قيمة الحركات

1.41 مليار د.أ

07.2026

ملخص

ACH
Automated Clearing House





إجمالي عدد الحركات

1.08 مليون



عدد حركات الدينار الأردني

1.09 مليون



قيمة حركات الدينار الأردني

949 مليون د.أ

ملخص ECCU

Electronic Cheque Clearing Unit

عدد الشيكات المتداولة

489 ألف

قيم الشيكات المتداولة

3.66 مليار د.أ

عدد الشيكات المرتجعة

13.8 ألف

قيم الشيكات المرتجعة

88.3 مليون د.أ

CliQ

التقرير الشهري

تموز 2026

نظام الدفع الفوري "كليك" للحوالات
الصادرة من البنوك

9

07.2026

إجمالي عدد وقيمة الحركات منذ بداية العام 2026

الحوالات الصادرة من البنوك

عدد الحركات

138.18 مليون

قيمة الحركات

14.22 مليار د.أ

مستخدمو كليك

إجمالي عدد المستخدمين خلال الثلاثة أشهر الماضية

الحوالات الصادرة من البنوك

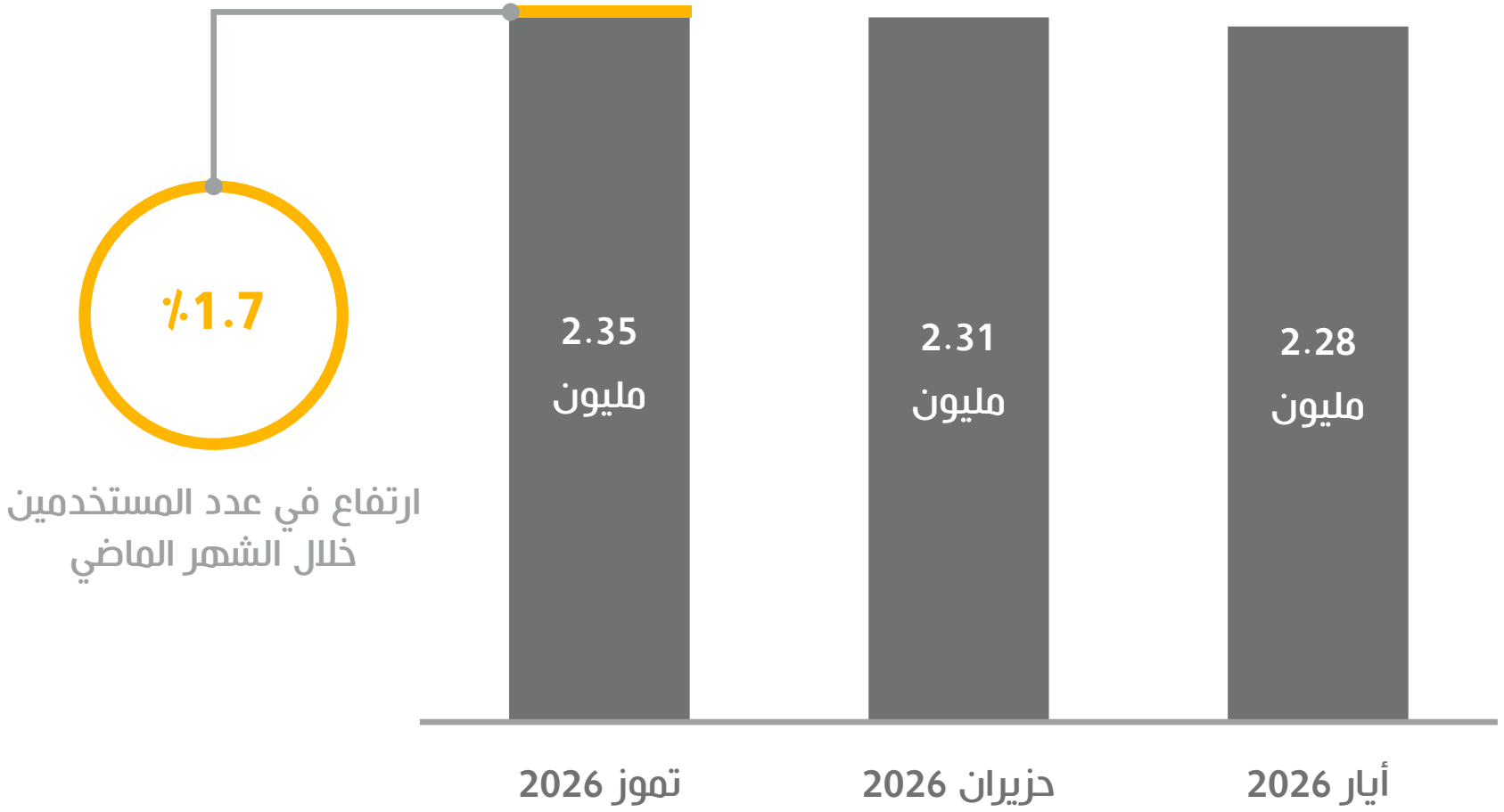

مستخدمو كليك

نسبة المستخدمين بحسب الجنسية



الأردنيون
2.26 مليون
٪95.9

غير الأردنيين
96.6 ألف
٪4.1

مستخدمو كليك

نسبة المستخدمين بحسب الجنس



٪60.6
1.42 مليون
ذكور

٪36.5
0.86 مليون
إناث

مستخدمو كليك

عدد المستخدمين بحسب الفئة العمرية

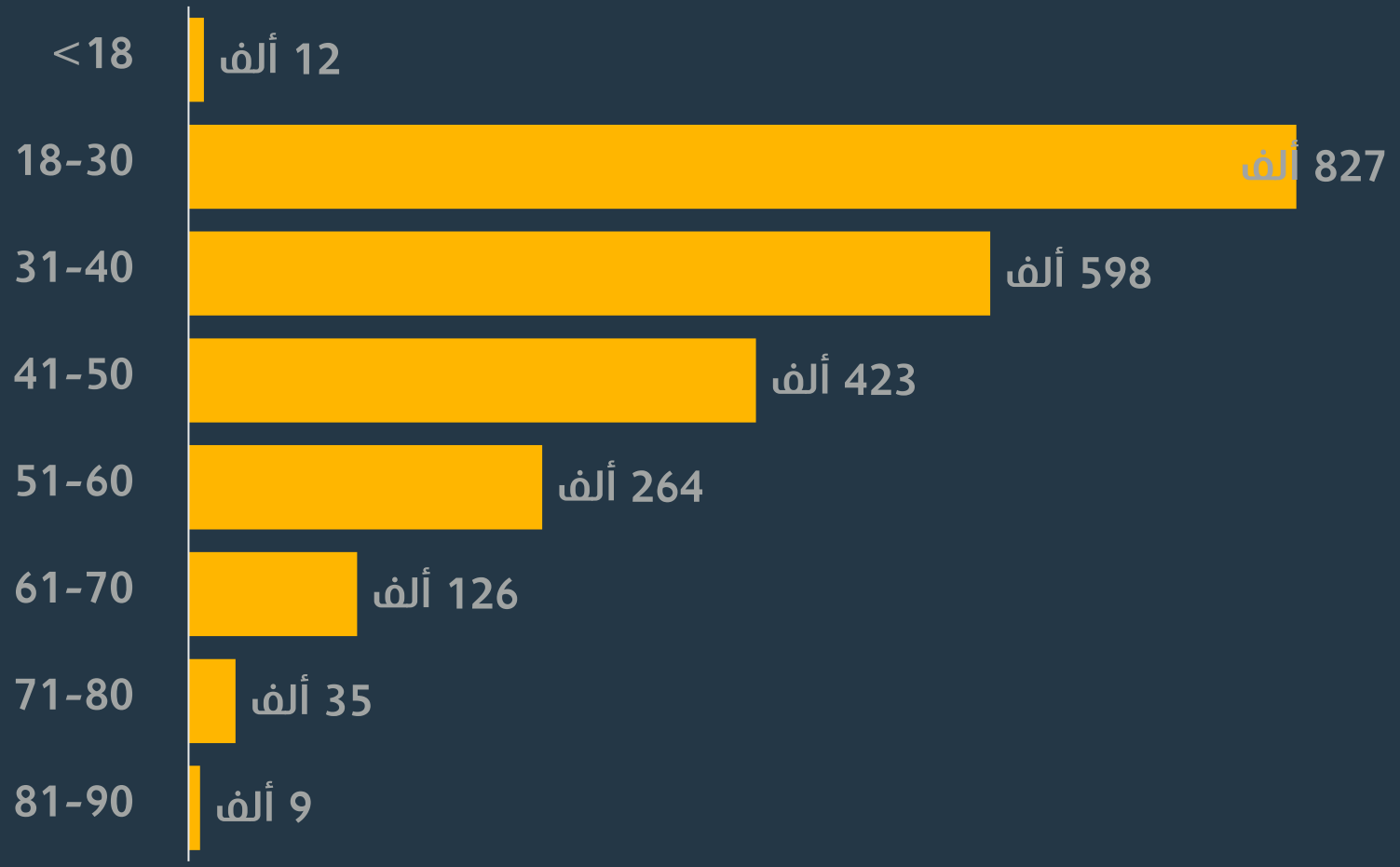

07.2026

مستخدمو كليك

نسبة المستخدمين بحسب نوع العميل



أفراد
2.29 مليون
٪97.6

مؤسسات
57.6 ألف
٪2.4

عدد حركات كليك

إجمالي عدد الحركات خلال الثلاثة أشهر الماضية

الحوالات الصادرة من البنوك

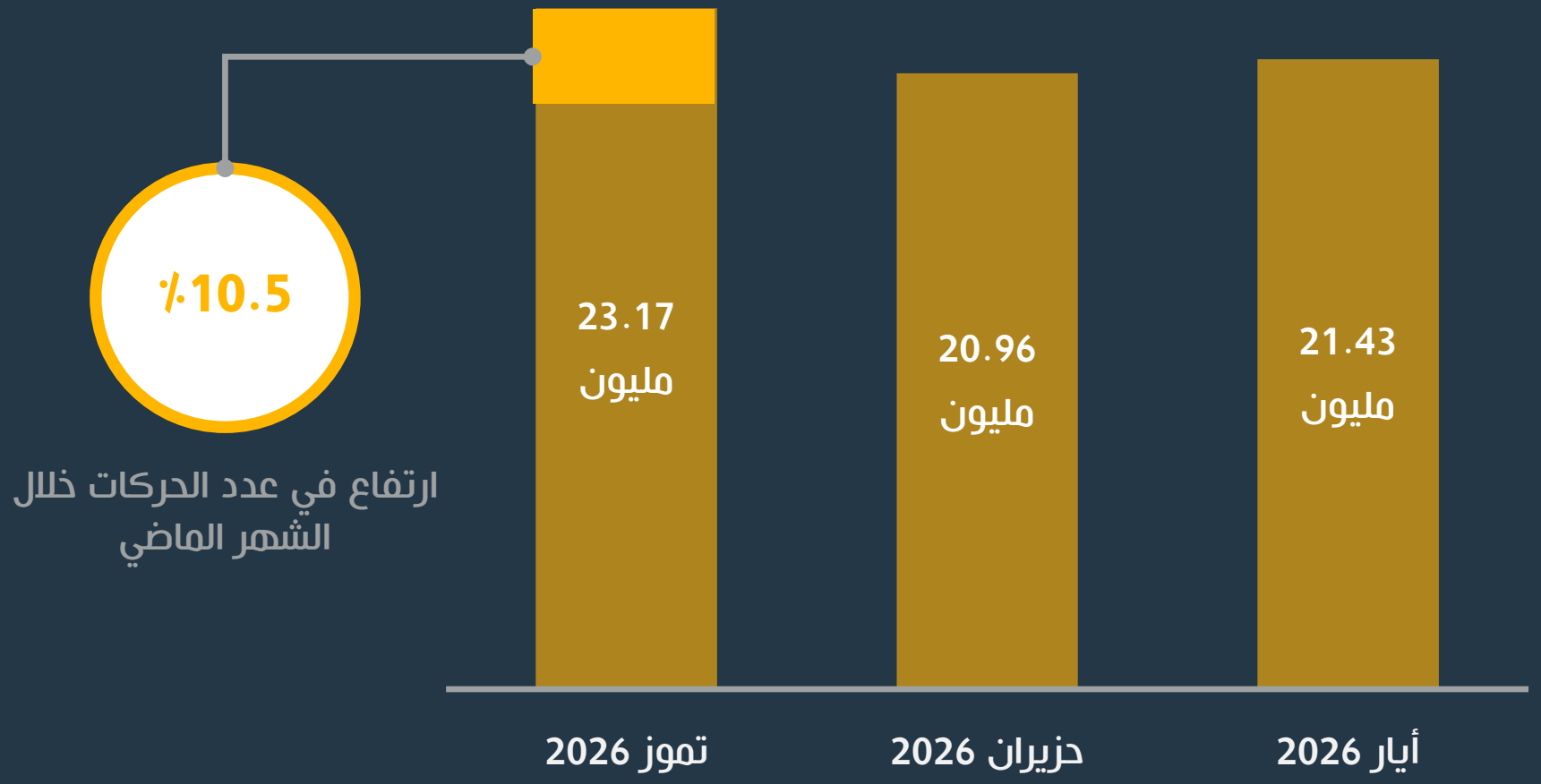

عدد حركات كليك

نسبة الحركات بحسب نوع الحركة

الحوالات الصادرة من البنوك



٪20.5

4.75 مليون

مشتريات

٪79.5

18.42 مليون

تحويل أموال

عدد حركات كليك

نسبة الحركات بحسب الفئة الفرعية لنوع الحركة

الحوالات الصادرة من البنوك

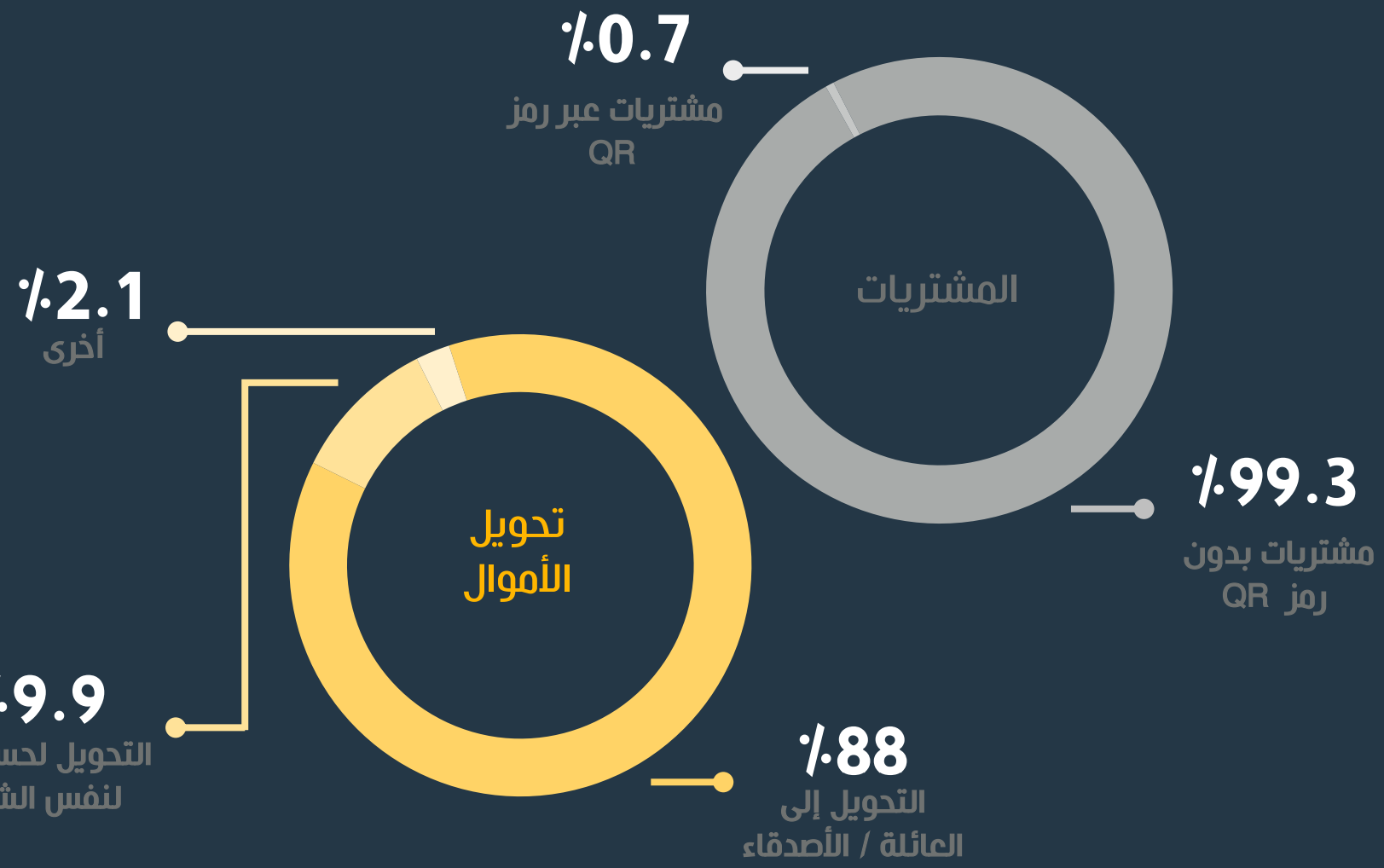

قيمة حركات كليك

إجمالي قيمة الحركات خلال الثلاثة أشهر الماضية

الحوالات الصادرة من البنوك

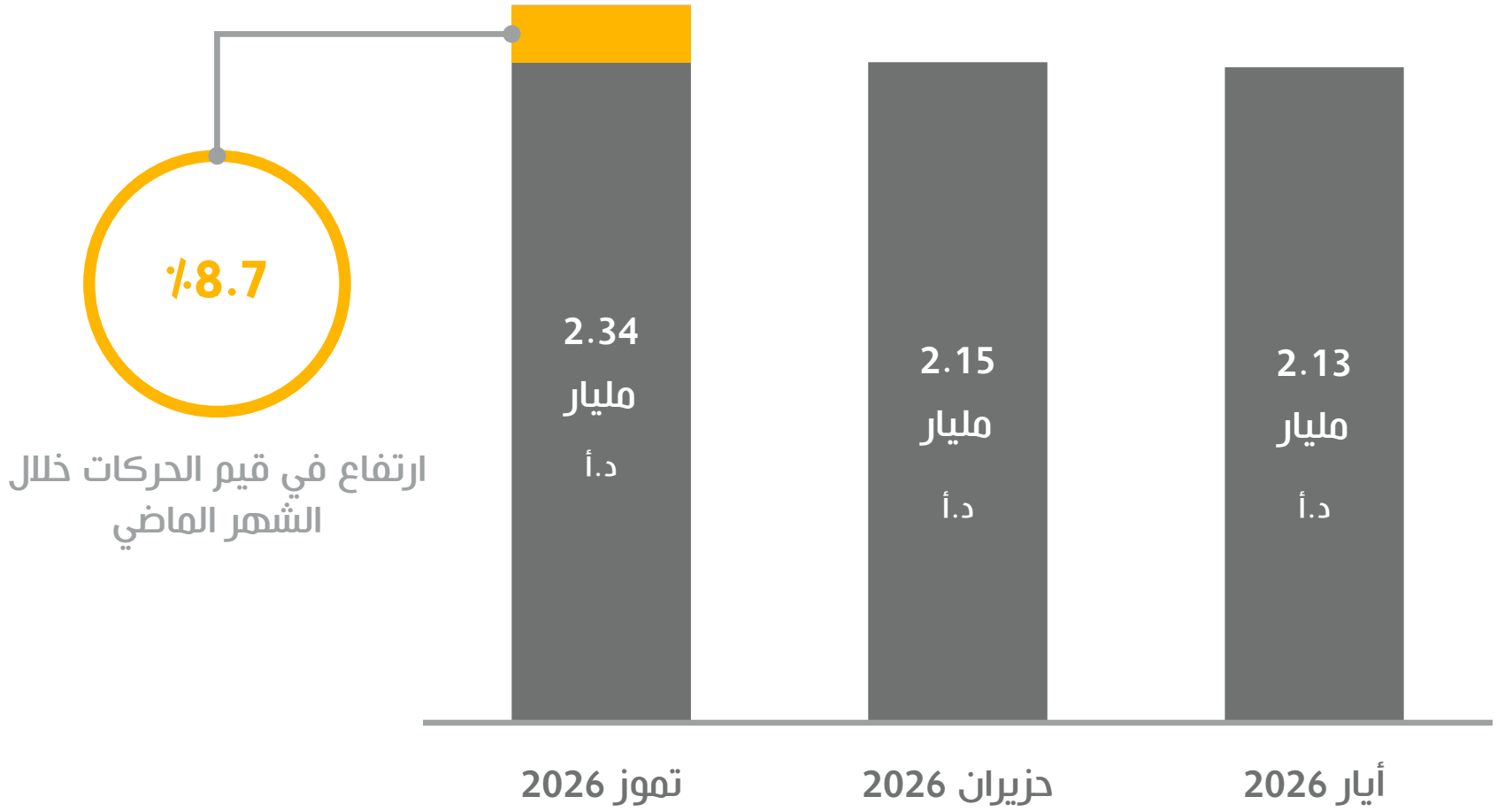

قيمة حركات كليك

نسبة قيمة الحركات بحسب نوع الحركة

الحوالات الصادرة من البنوك



٪28.4

664.3 مليون د.أ

مشتريات

٪71.6

1.67 مليار د.أ

تحويل أموال

قيمة حركات كليك

نسبة الحركات بحسب الفئة الفرعية لنوع الحركة

الحوالات الصادرة من البنوك

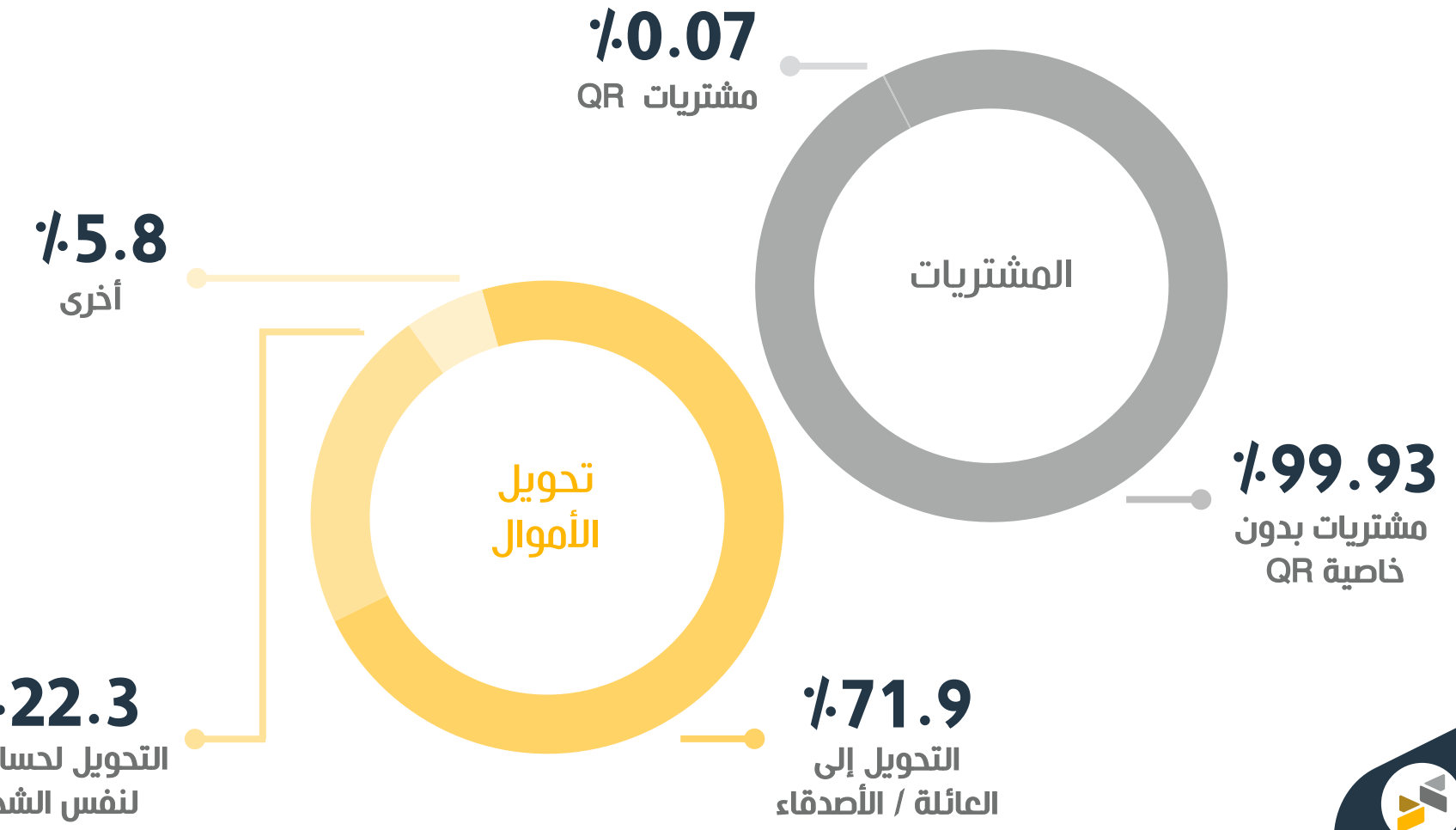

حركات كليك

متوسط قيمة الحركات خلال الثلاثة أشهر الماضية

الحوالات الصادرة من البنوك

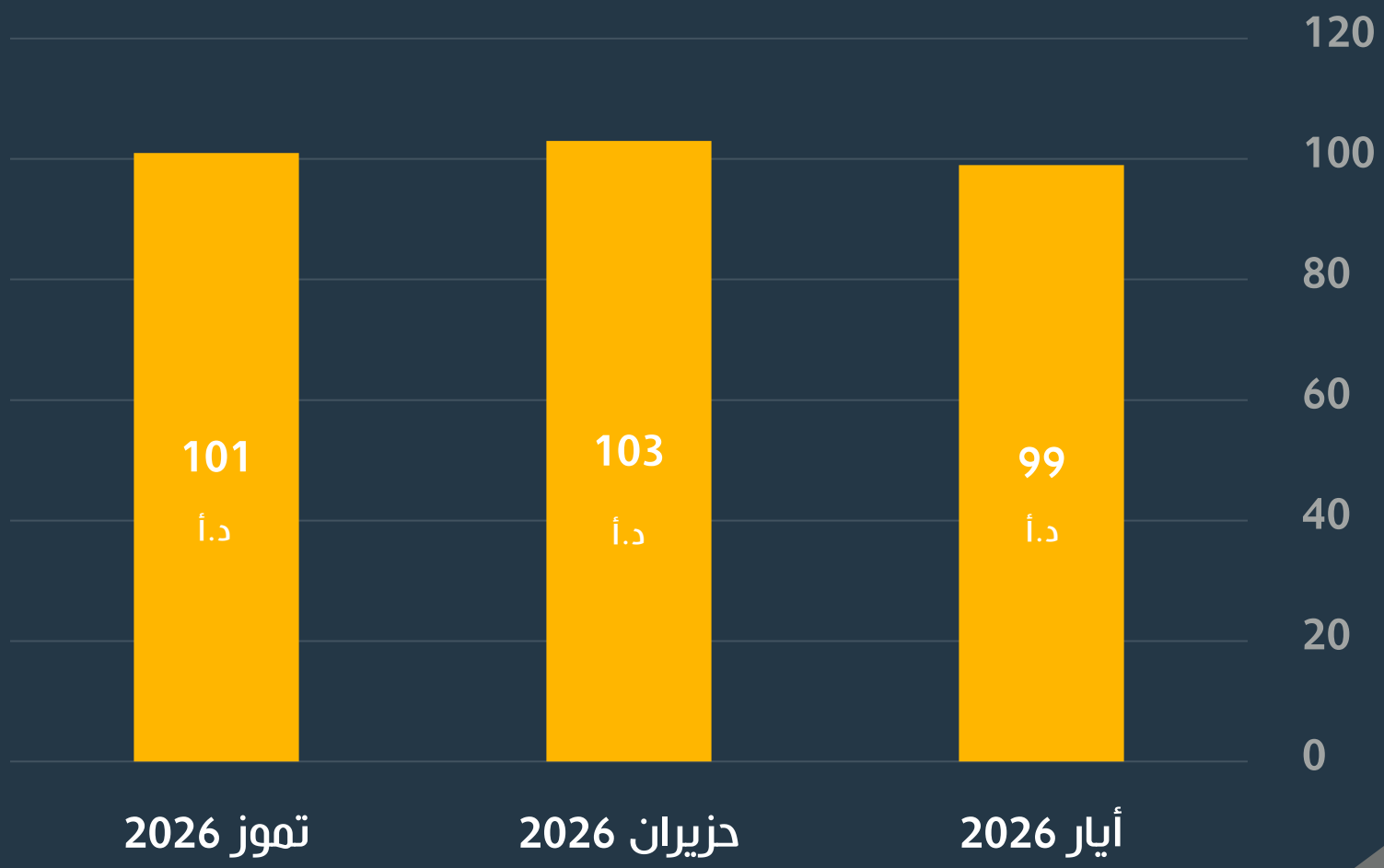

التشغيل البيني لكليك

عدد حركات تحويل الأموال لدى البنوك

الحوالات الصادرة من البنوك



٪27.4

3.41 مليون

On Us





٪72.6

9.02 مليون

Off Us

On Us: الحركات بين حسابات داخل نفس البنك

Off Us: الحركات بين حسابات في بنوك مختلفة

التشغيل البيني لكليك

قيمة حركات تحويل الأموال لدى البنوك

الحوالات الصادرة من البنوك



٪22.3

316.1 مليون د.أ

On Us

٪77.7

1.1 مليار د.أ

Off Us

On Us: الحركات بين حسابات داخل نفس البنك

Off Us: الحركات بين حسابات في بنوك مختلفة

JoMoPay

Jordan Mobile Payment

التقرير الشهري

تموز 2026

نظام جوموبي للمحافظ الإلكترونية
للحوالات الصادرة من المحافظ

25

07.2026

إجمالي عدد وقيمة الحركات منذ بداية العام 2026

الحوالات الصادرة من المحافظ



عدد الحركات

95.34 مليون



قيمة الحركات

4.51 مليار د.أ

مستخدمو جوموبي

إجمالي عدد المستخدمين خلال الثلاثة أشهر الماضية



07.2026

مستخدمو جوموبي

نسبة المستخدمين بحسب الجنسية

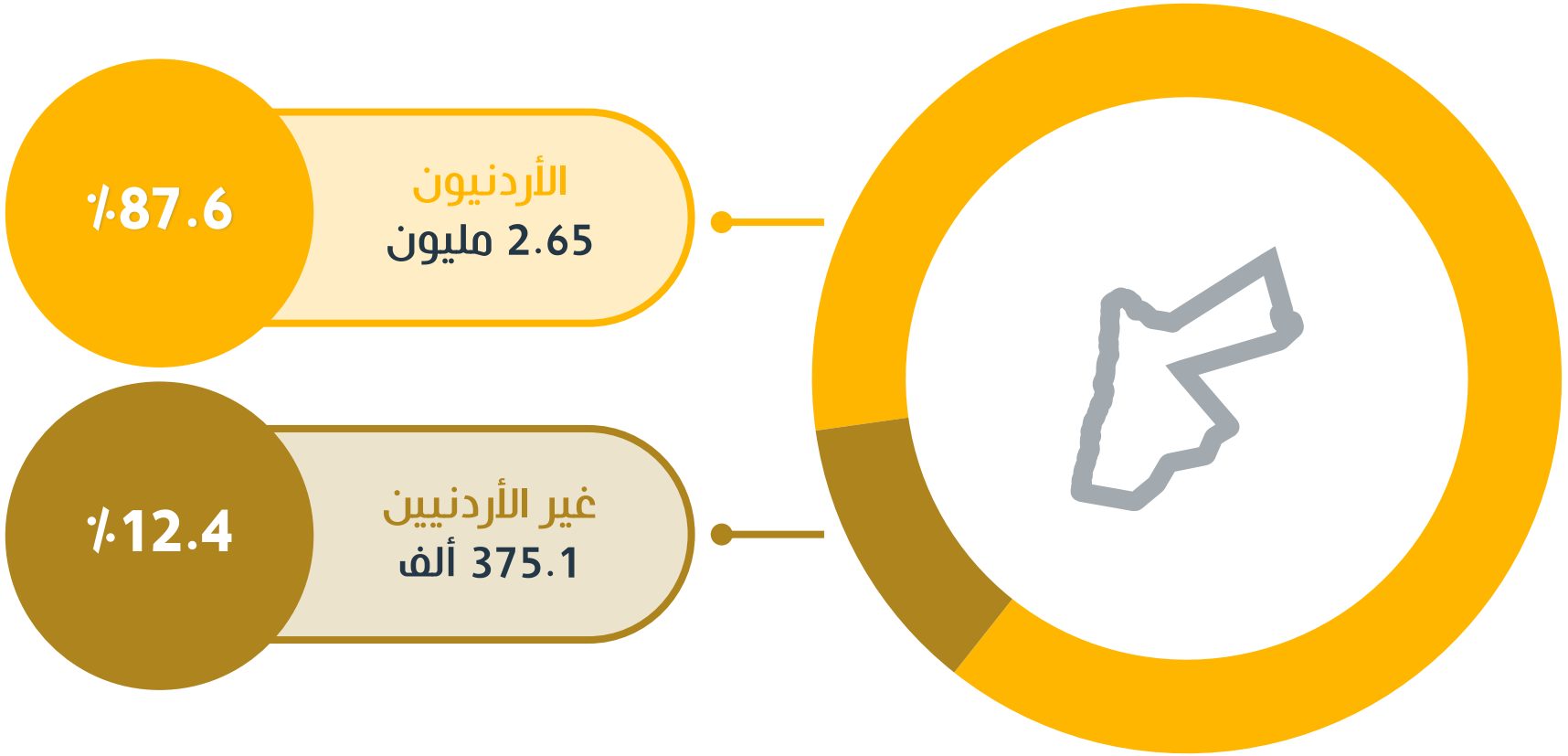

07.2026

مستخدمو جوموبي

نسبة المستخدمين بحسب الجنس



٪61.1
1.85 مليون
ذكور

٪38.5
1.16 مليون
إناث

07.2026

مستخدمو جوموبي

عدد المستخدمين بحسب الفئة العمرية

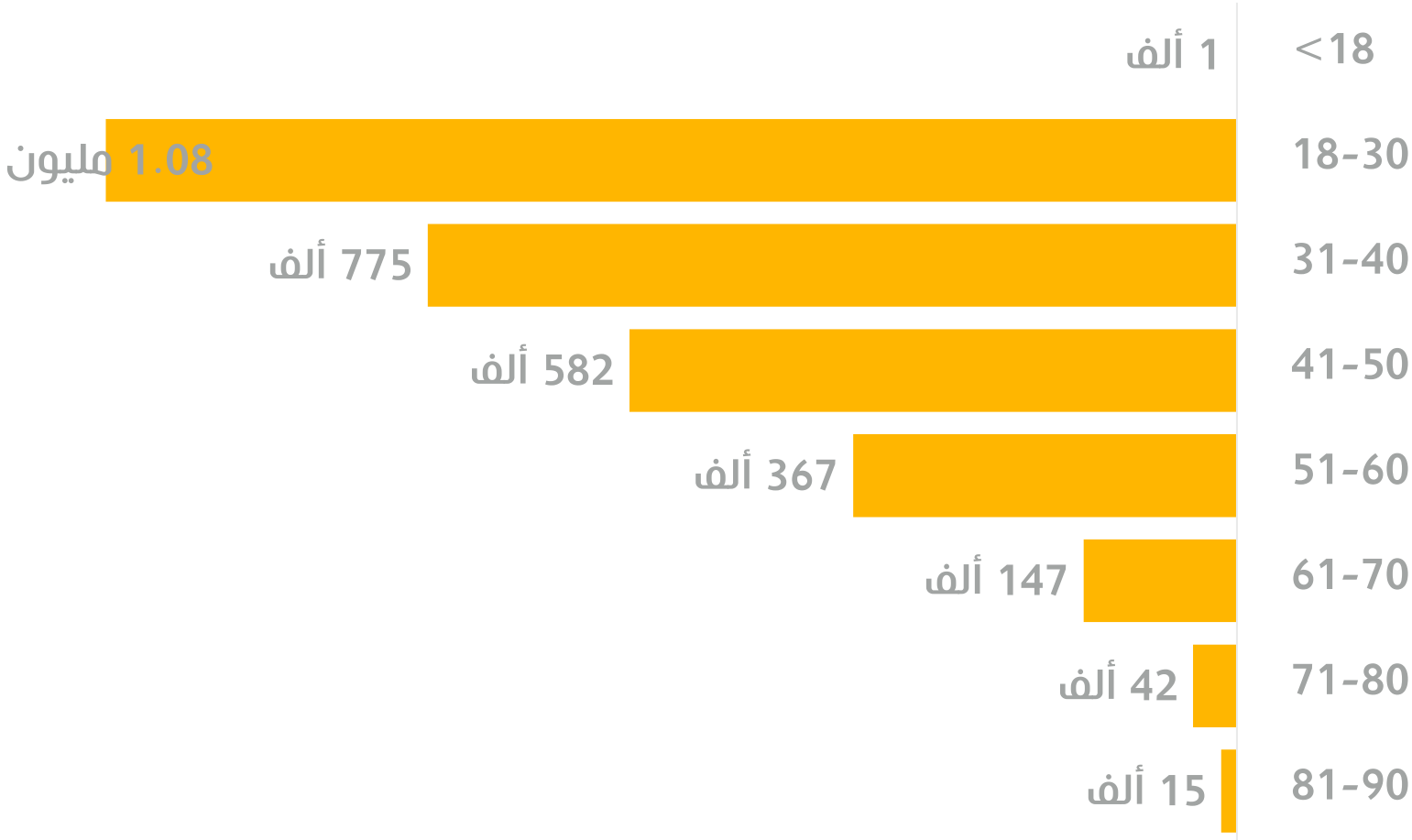

07.2026

مستخدمو جوموبي

نسبة المحافظ بحسب نوع المحفظة

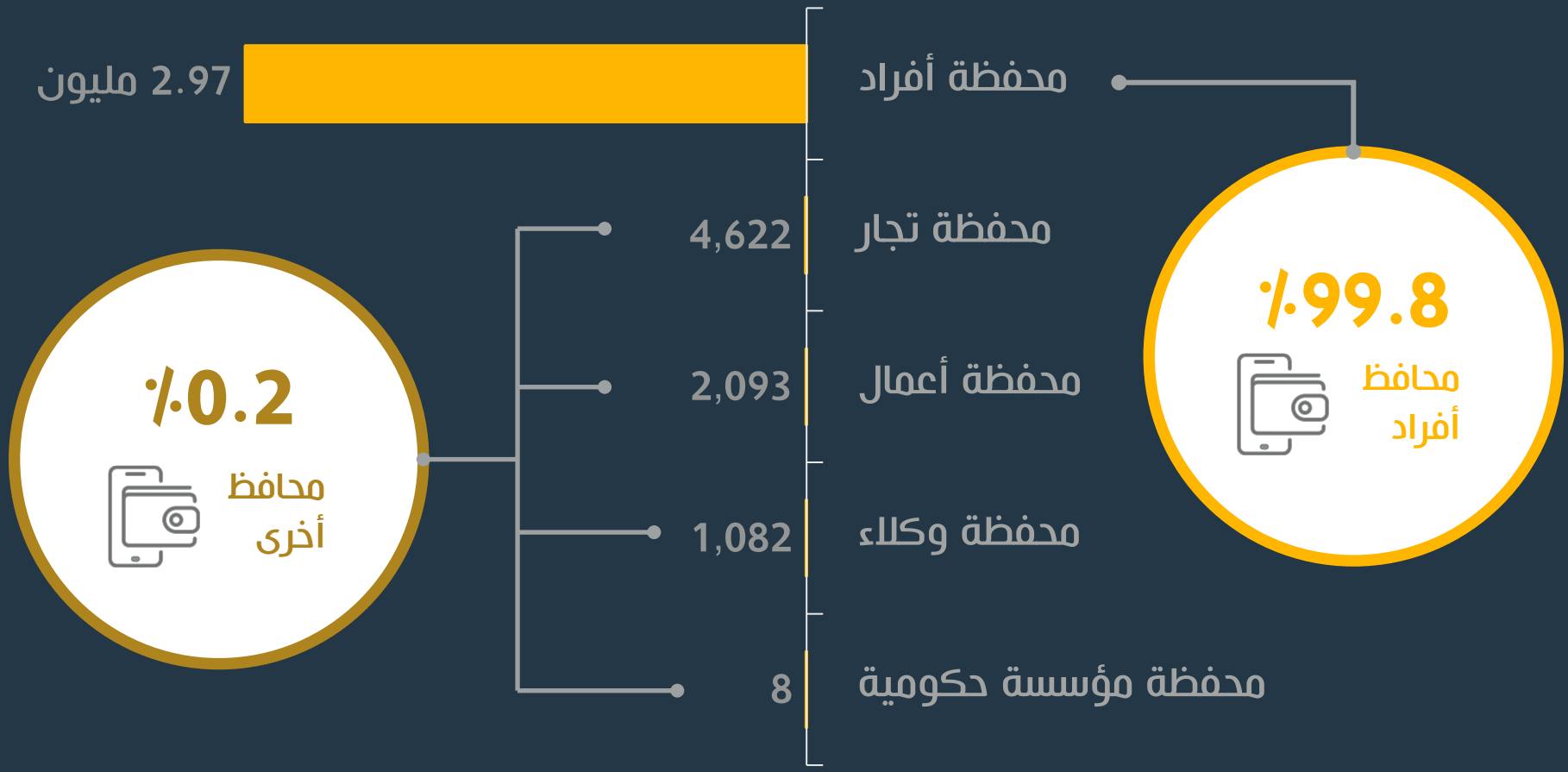

07.2026

عدد حركات جوموبي

إجمالي عدد الحركات خلال الثلاثة أشهر الماضية

الحوالات الصادرة من المحافظ

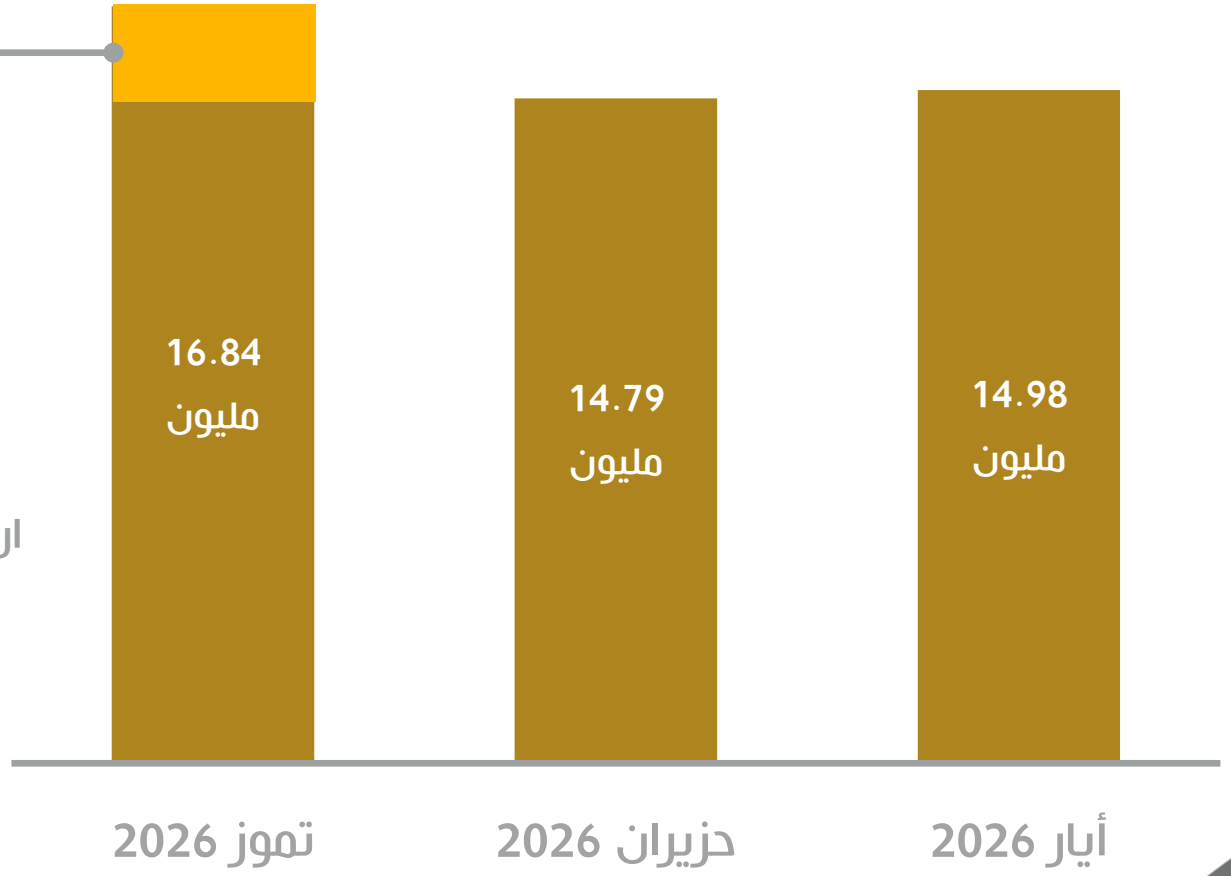

٪13.8

ارتفاع في عدد الحركات خلال الشهر الماضي

07.2026

عدد حركات جوموبي

نسبة الحركات بحسب نوع الحركة

الحوالات الصادرة من المحافظ



٪0.1
20.3 ألف
إيداع

٪17.6
3 مليون
مشتريات

٪81.9
13.8 مليون
تحويل أموال

٪0.4
64.8 ألف
سحب

* تستند بعض البيانات في هذه الصفحة إلى البيانات المستمدة من مشاركي النظام.

عدد حركات جوموبي

نسبة الحركات بحسب الفئة الفرعية لنوع الحركة

الحوالات الصادرة من المحافظ

التحويل إلى العائلة / الأصدقاء	٪80.76
التحويل لحساب آخر لنفس الشخص	٪16.07
المساعدات والمنح	٪1.43
بضائع/خدمات	٪1.19
الرواتب / المكافآت / توزيع الأرباح	٪0.46
قروض / صرف قروض	٪0.08
قروض / دفعات قروض	٪0.01
مشتريات بدون خاصية QR	٪86.62
مشتريات QR	٪13.38
السحب النقدي - وكيل أو أمين صندوق	٪87.57
السحب النقدي – صراف آلي	٪12.43
الإيداع النقدي - وكيل أو أمين صندوق	٪89.45
الإيداع النقدي – صراف آلي	٪10.55

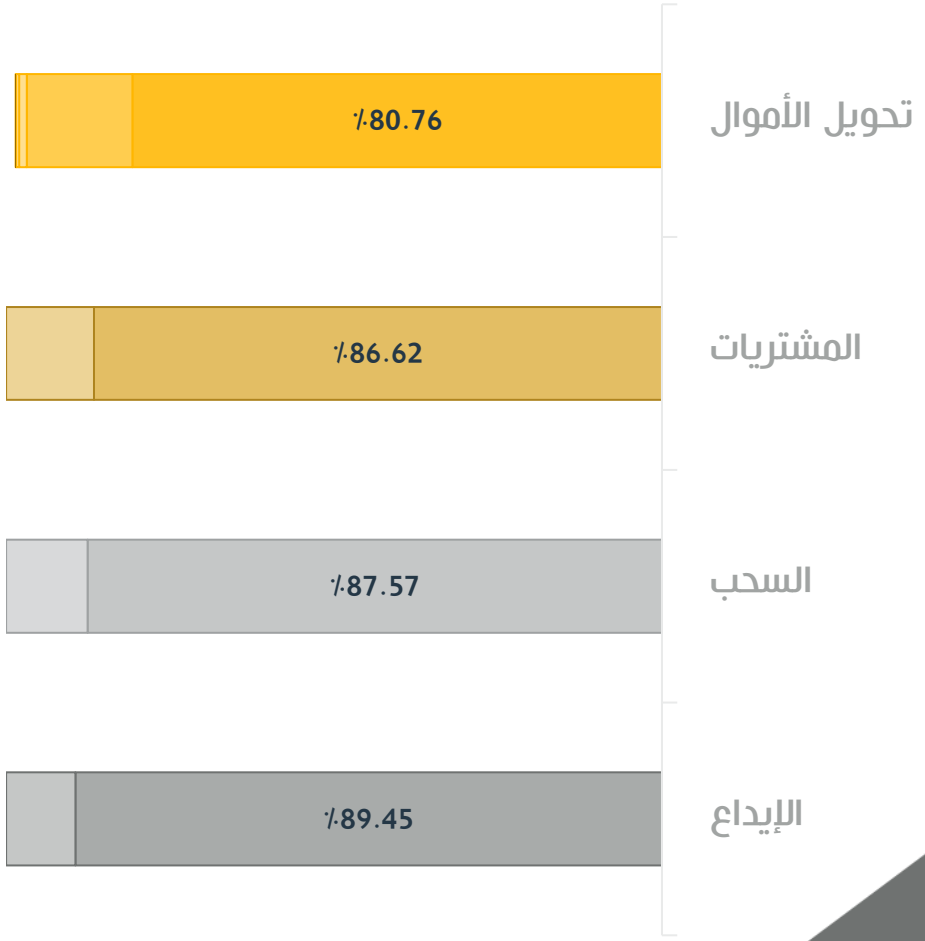

قيمة حركات جوموبي

إجمالي قيمة الحركات خلال الثلاثة أشهر الماضية

الحوالات الصادرة من المحافظ

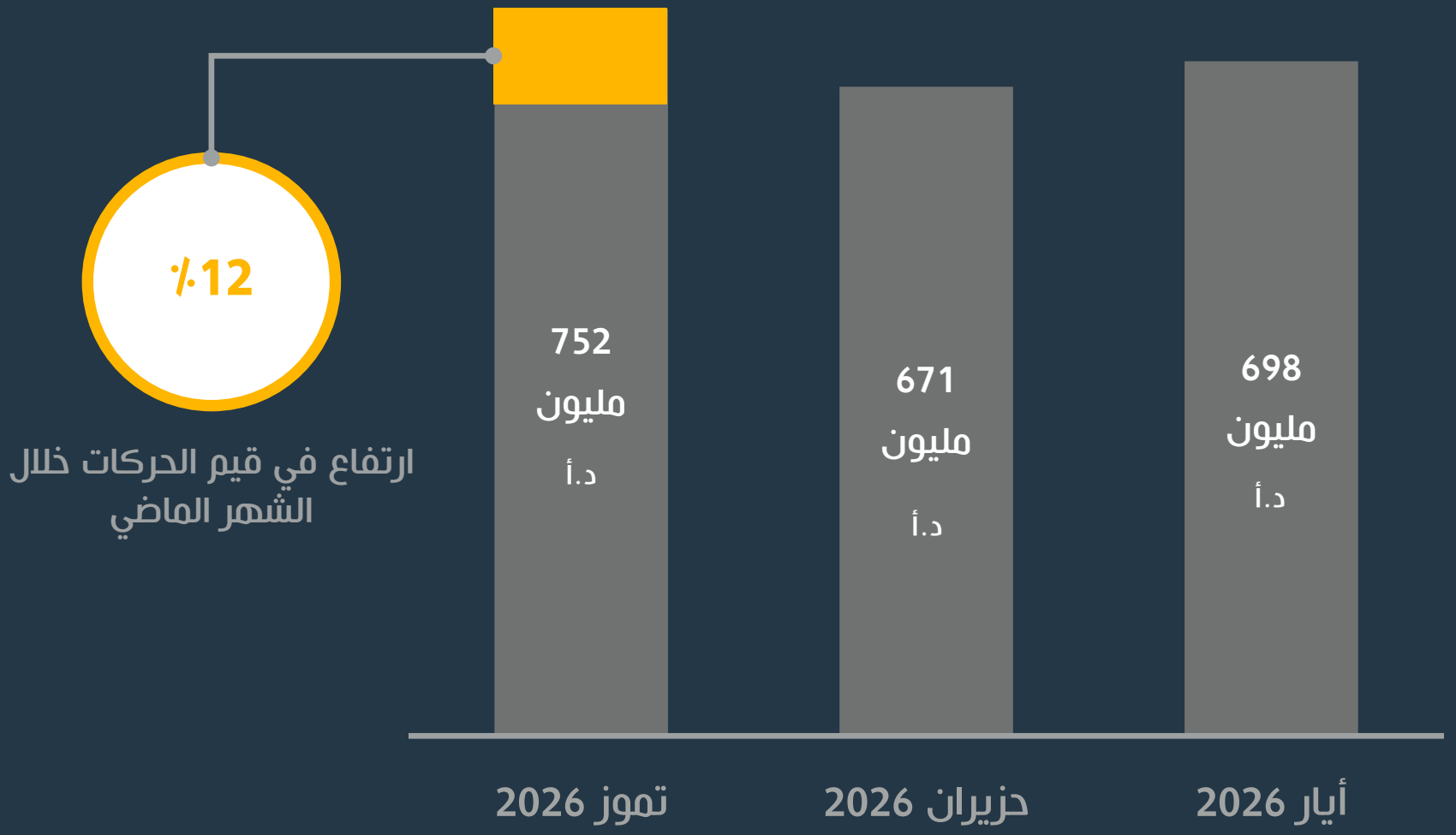

07.2026

قيمة حركات جوموبي

نسبة الحركات بحسب نوع الحركة

الحوالات الصادرة من المحافظ



٪0.5
3.83 مليون د.أ
إيداع

٪22.6
169.55 مليون د.أ
مشتريات

٪1.3
9.73 مليون د.أ
سحب

٪75.6
568.61 مليون د.أ
تحويل الأموال

* تستند بعض البيانات في هذه الصفحة إلى البيانات المستمدة من مشاركي النظام.

قيمة حركات جوموبي

نسبة الحركات بحسب الفئة الفرعية لنوع الحركة

الحوالات الصادرة من المحافظ

التحويل إلى العائلة / الأصدقاء	٪63.96
التحويل لحساب آخر لنفس الشخص	٪22.58
بضائع/خدمات	٪6.67
المساعدات والمنح	٪4.02
الرواتب / المكافآت / توزيع الأرباح	٪1.46
قروض / صرف قروض	٪1.28
قروض / دفعات قروض	٪0.03
مشتريات	٪97.75
مشتريات QR	٪2.25
السحب النقدي - وكيل أو أمين صندوق	٪82.84
السحب النقدي – صراف آلي	٪17.16
الإيداع النقدي - وكيل أو أمين صندوق	٪91.62
الإيداع النقدي – صراف آلي	٪8.38

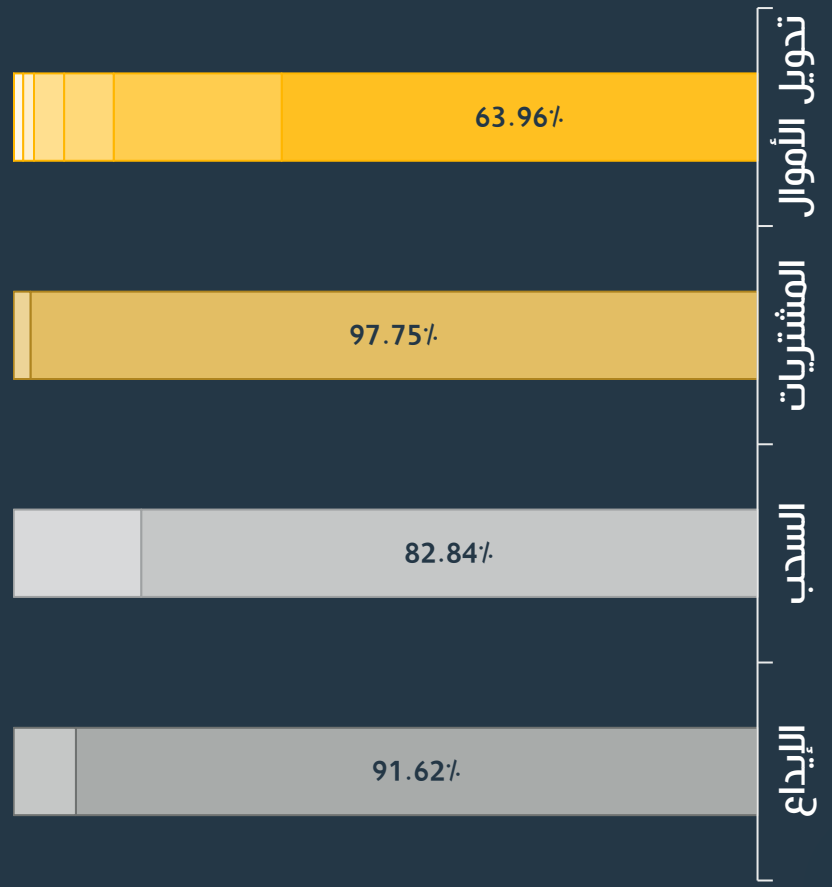

07.2026

حركات جوموبي

متوسط قيمة الحركات خلال الثلاثة أشهر الماضية

الحوالات الصادرة من المحافظ

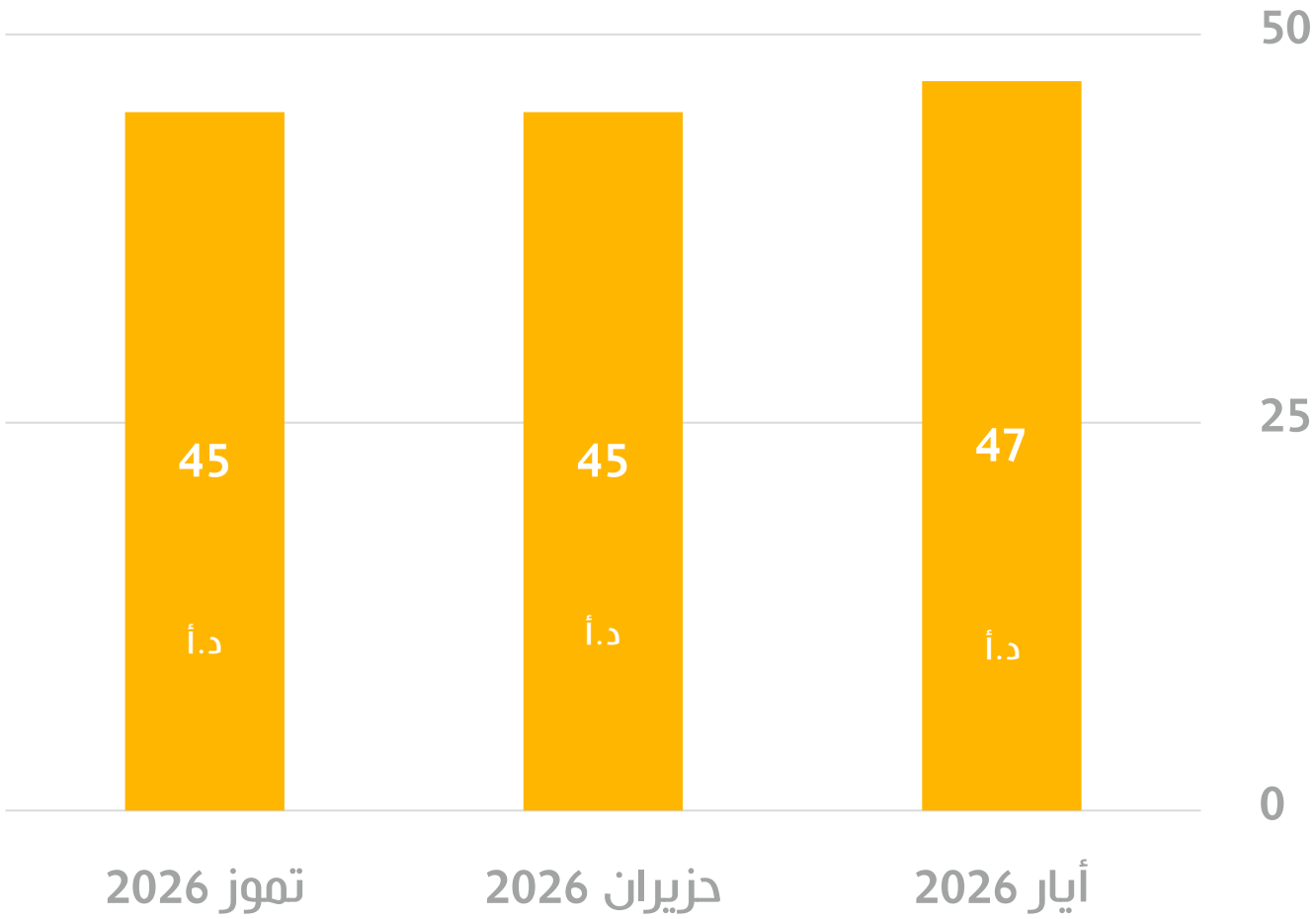

07.2026

التشغيل البيني لجوموبي

عدد حركات **تحويل الأموال** لدى مقدمي خدمة المحفظة الإلكترونية

الحوالات الصادرة من المحافظ



٪65.7

6.4 مليون

On Us

٪34.3

3.3 مليون

Off Us

On Us: الحركات بين محافظ داخل نفس شركة المحفظة

Off Us: الحركات بين محافظ تابعة لشركات محافظ مختلفة

التشغيل البيني لجوموبي

قيمة حركات **تحويل الأموال** لدى مقدمي خدمة المحفظة الإلكترونية

الحوالات الصادرة من المحافظ



٪59.4

160.27 مليون د.أ

On Us

٪40.6

109.56 مليون د.أ

Off Us

On Us: الحركات بين محافظ داخل نفس شركة المحفظة

Off Us: الحركات بين محافظ تابعة لشركات محافظ مختلفة

CliQ و JoMoPay

التقرير الشهري للتشغيل البيني
تموز 2026

41

كليك وجوموبي نظاما دفع وطنيان يعملان على نفس البنية التحتية باستخدام معيار أيزو 20022

07.2026

إجمالي عدد وقيمة الحركات منذ بداية العام 2026

عدد الحركات

233.52 مليون

قيمة الحركات

18.73 مليار د.أ

حركات كليك وجوموبي

إجمالي عدد الحركات خلال الثلاثة أشهر الماضية

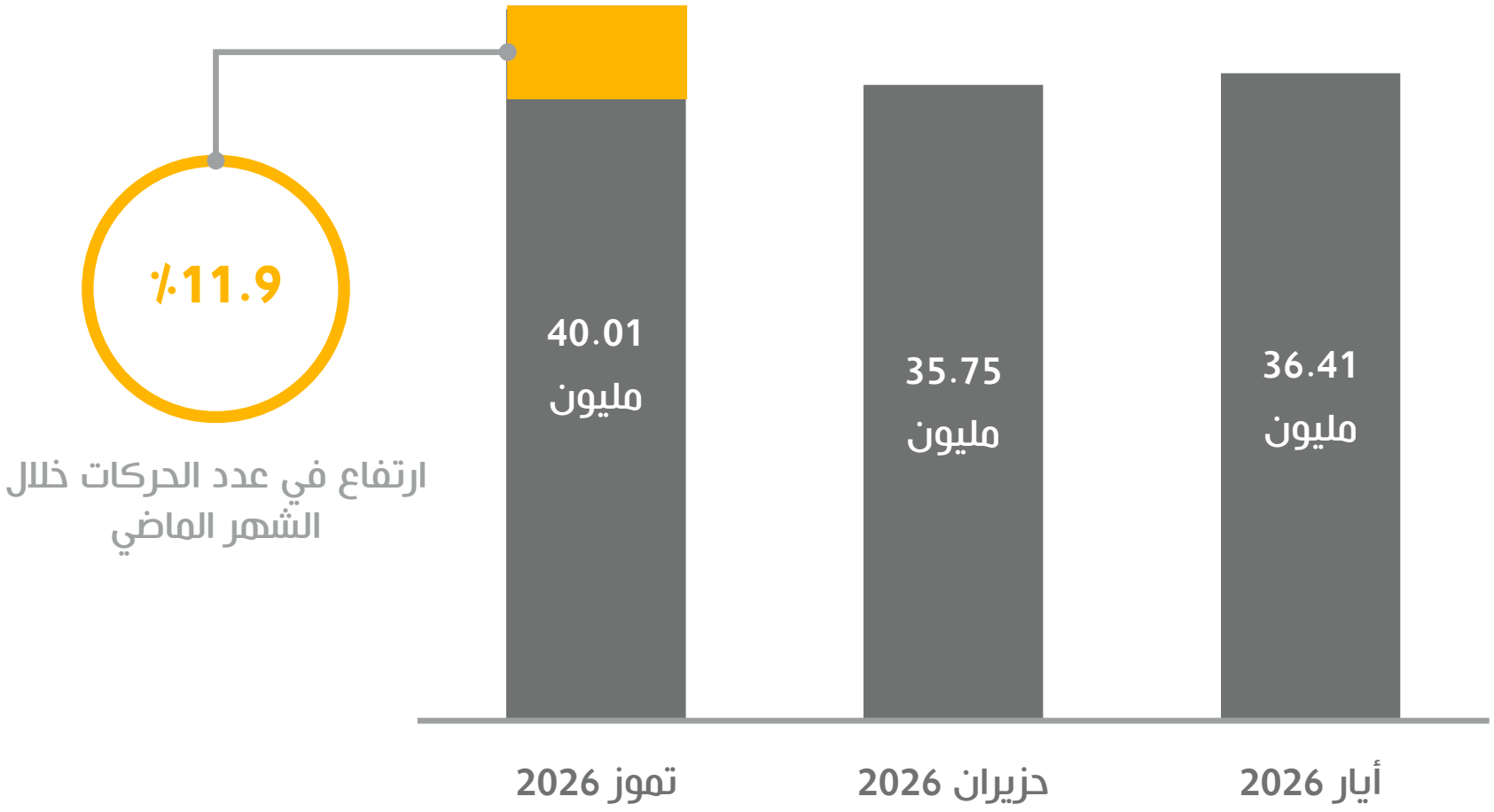

حركات كليك وجوموبي

إجمالي عدد الحركات بين البنوك وشركات المحافظ

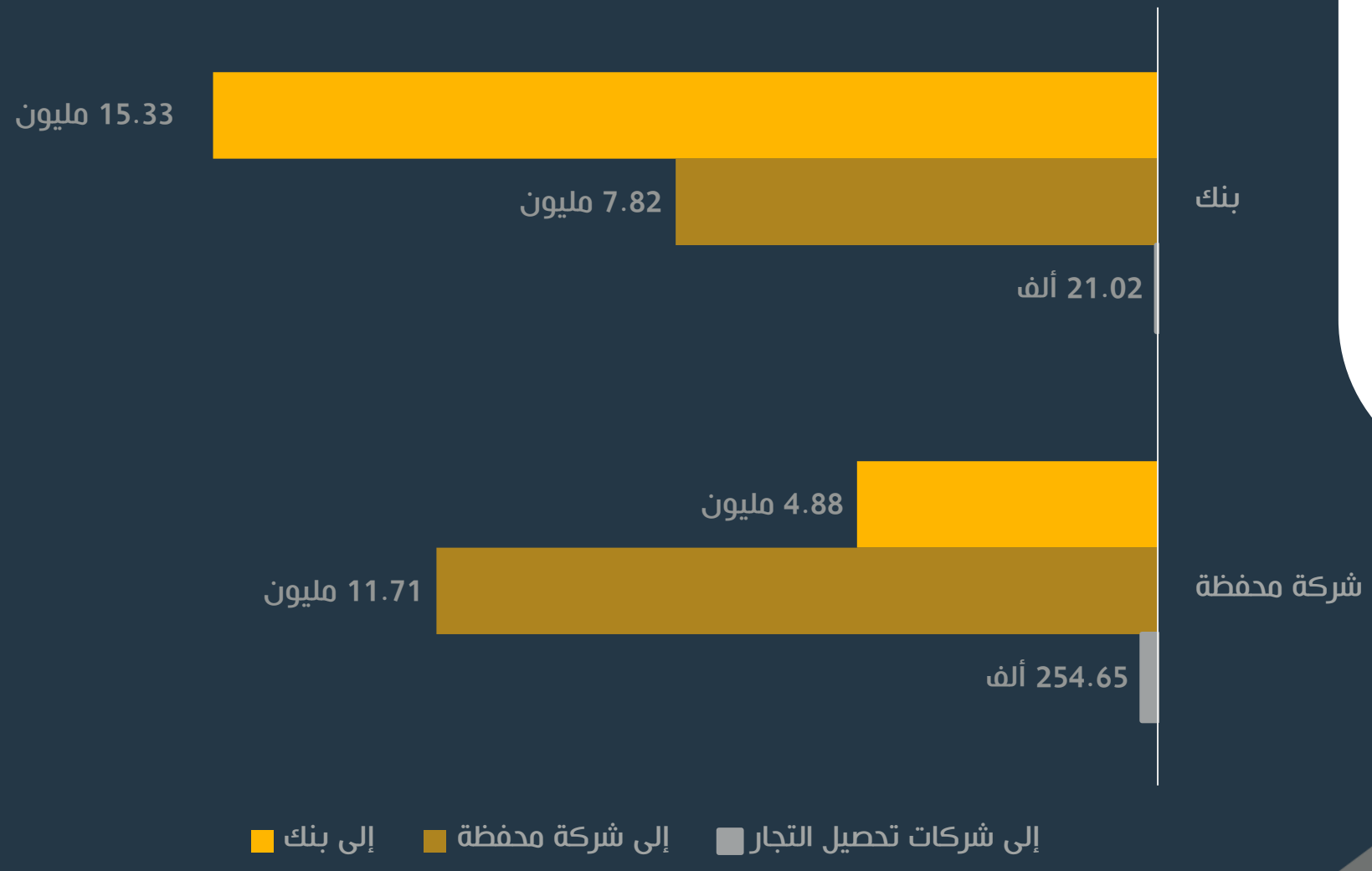

07.2026

حركات كليك وجوموبي

إجمالي عدد حركات **تحويل الأموال** خلال الثلاثة أشهر الماضية

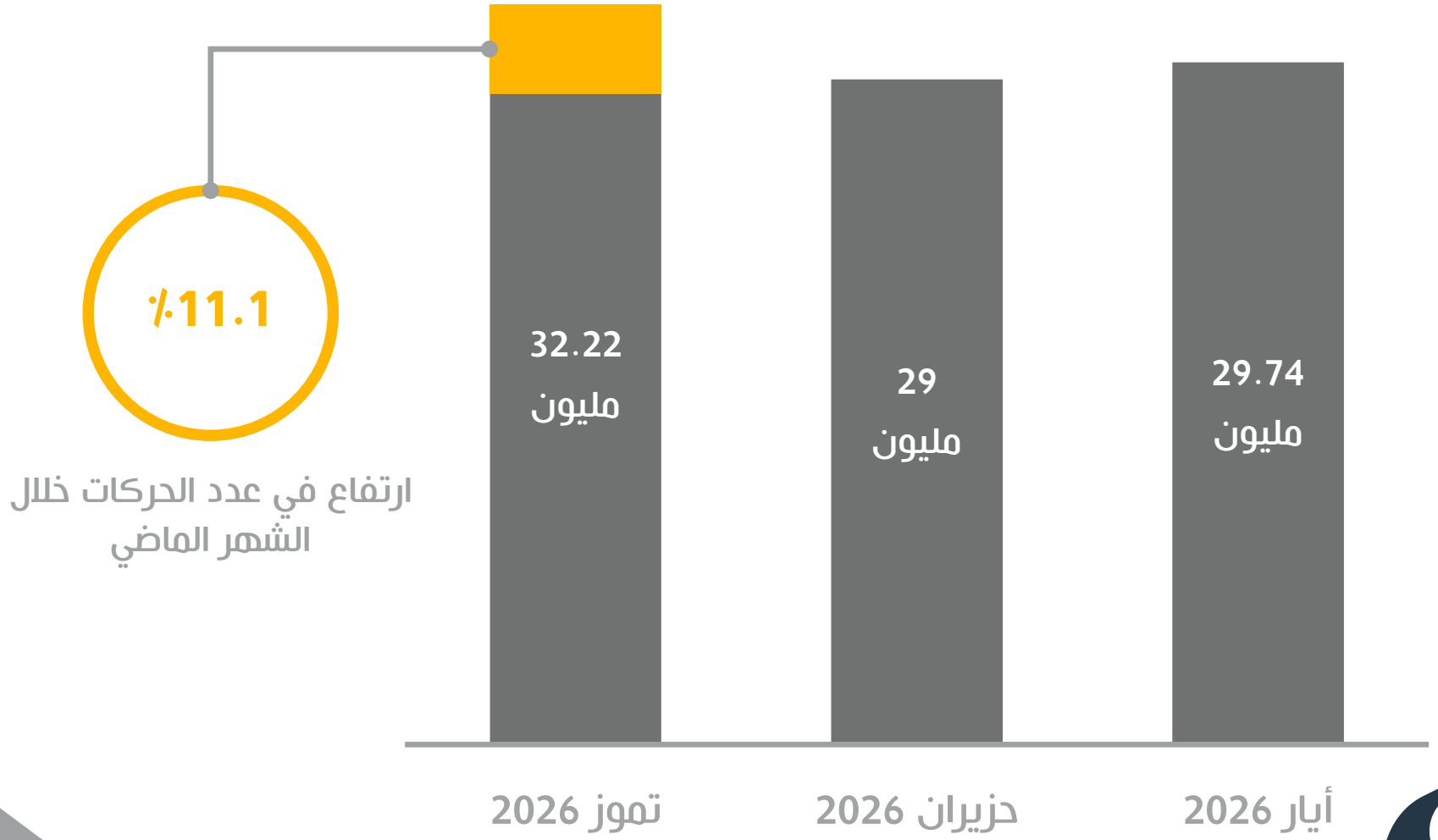

التشغيل البيني لكليك وجوموبي

إجمالي عدد حركات **تحويل الأموال** بين البنوك ومقدمي خدمات المحافظ الإلكترونية التي تمت من خلال نظامي كليك وجوموبي



٪69.5

22.41 مليون

Off Us





٪30.5

9.81 مليون

On Us

On Us: الحركات بين حسابات داخل نفس المؤسسة المالية

Off Us: الحركات بين حسابات في مؤسسات مالية مختلفة

التشغيل البيني لكليك وجوموبي

عدد حركات **تحويل الأموال** بين البنوك ومقدمي خدمة المحفظة الإلكترونية



٪40.3

4.05 مليون

شركة محفظة إلى بنك

٪59.7

5.99 مليون

بنك إلى شركة محفظة

حركات كليك وجوموبي

إجمالي قيمة الحركات خلال الأشهر الثلاثة الماضية

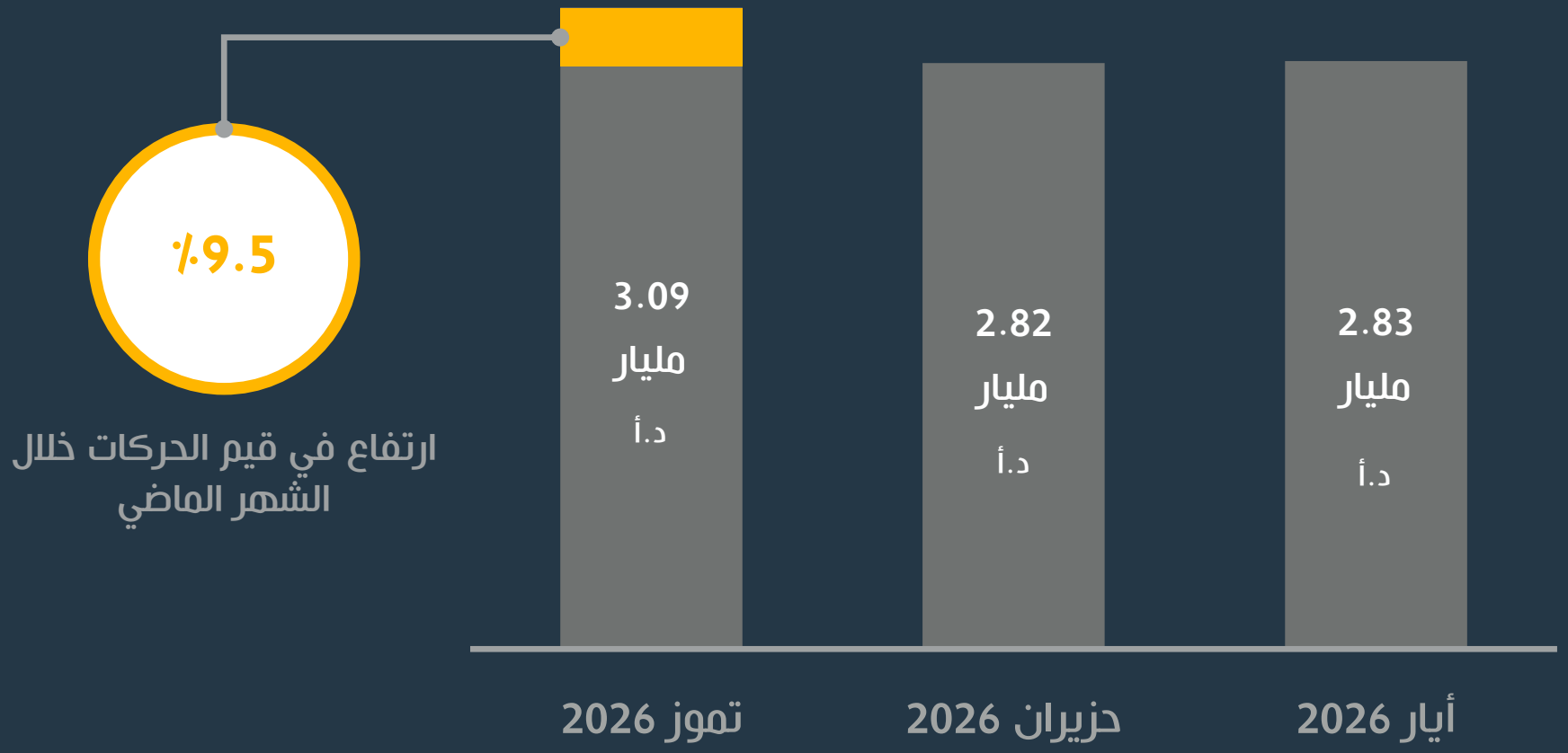

CliQ & JoMoPay Transactions

Total Value of Banks and PSPs Transactions

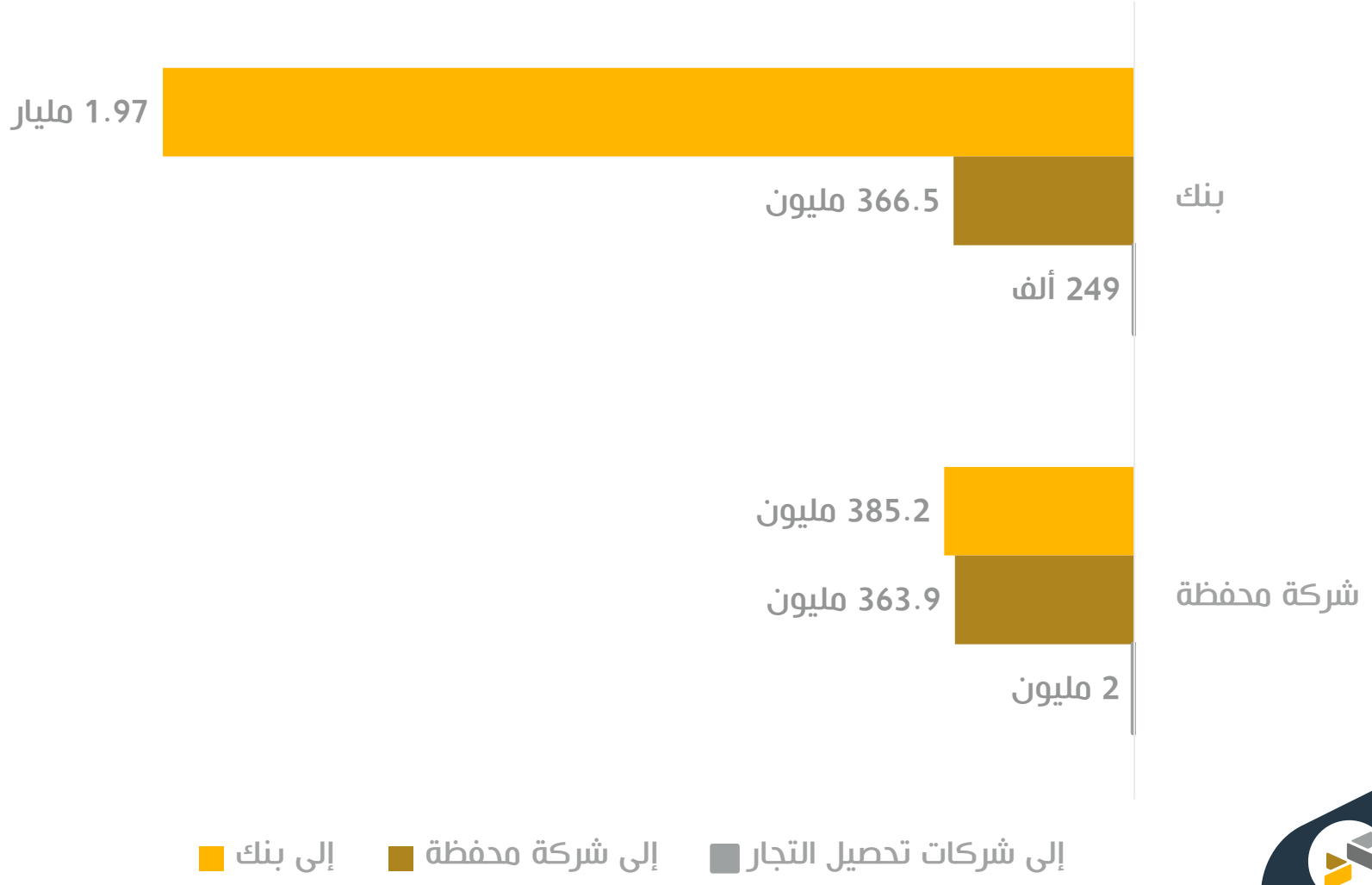

حركات كليك وجوموبي

إجمالي قيمة حركات **تحويل الأموال** خلال الثلاثة أشهر الماضية

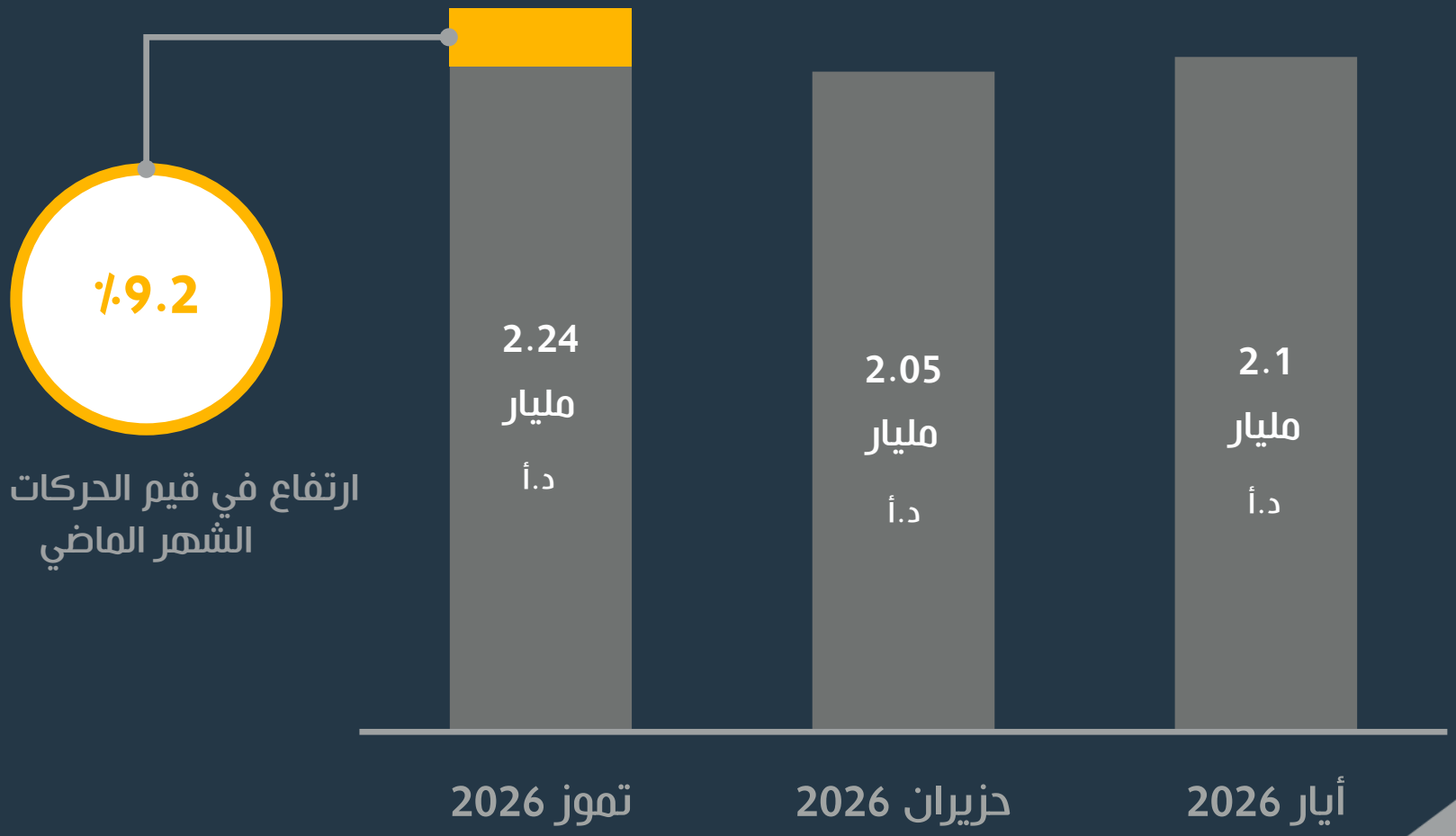

التشغيل البيني لكليك وجوموبي

إجمالي قيم حركات **تحويل الأموال** بين جميع البنوك ومقدمي خدمات المحافظ الإلكترونية التي تمت من خلال نظامي كليك وجوموبي

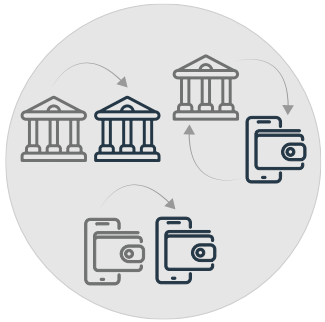

٪78.7

1.76 مليار د.أ

Off Us





٪21.3

476 مليون د.أ

On Us

On Us: الحركات بين حسابات داخل نفس المؤسسة المالية

Off Us: الحركات بين حسابات في مؤسسات مالية مختلفة

التشغيل البيني لكليك وجوموبي

قيم حركات **تحويل الأموال** بين البنوك ومقدمي خدمة المحفظة الإلكترونية



٪54

298.78 مليون د.أ

شركة محفظة إلى بنك

٪46

254.96 مليون د.أ

بنك إلى شركة محفظة

متوسط قيمة حركات كليك وجوموبي

متوسط قيمة الحركات للبنوك وشركات المحافظ وبينها

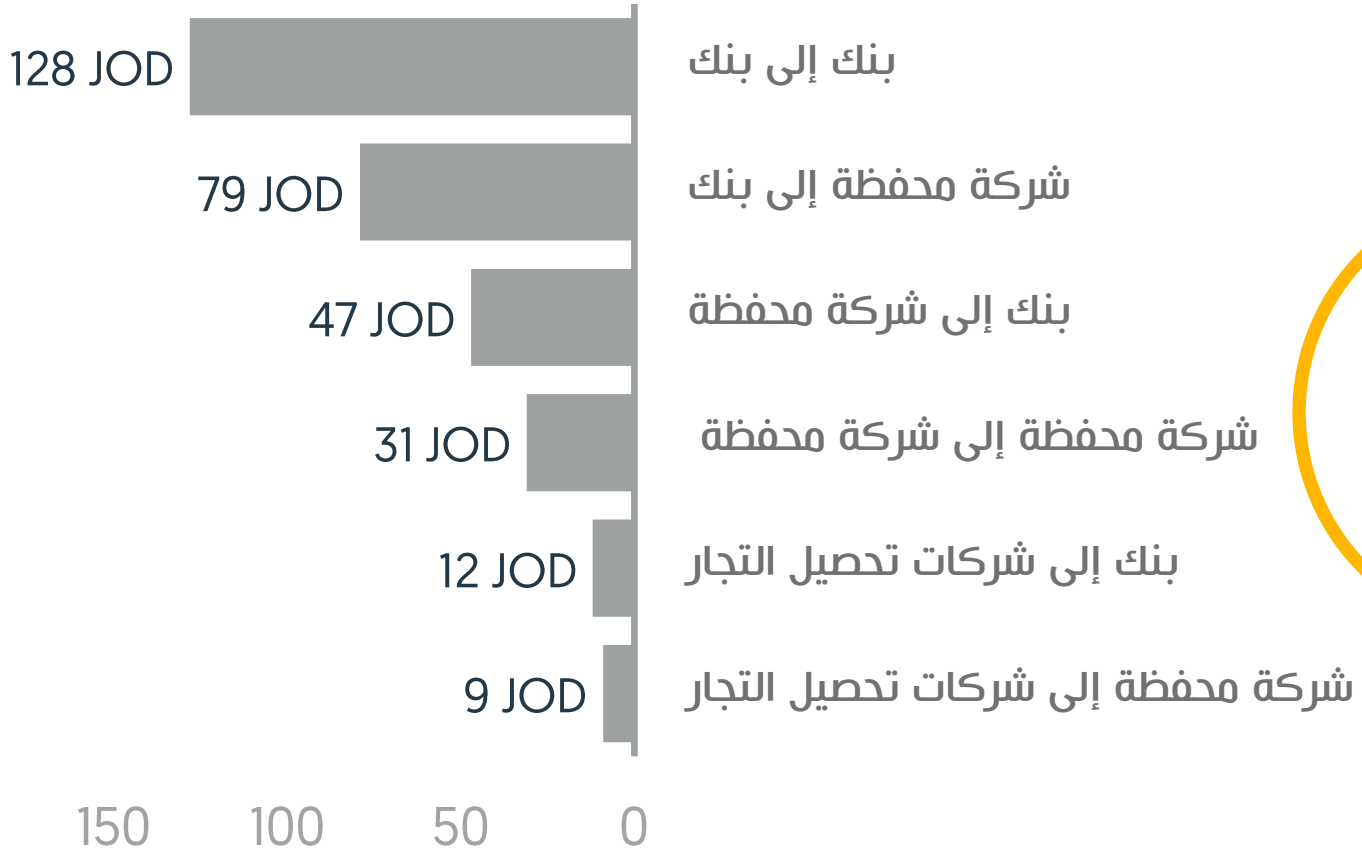

77
د.أ
متوسط
قيمة الحركات

أنظمة الدفع الفوري في الأردن

CliQ & JoMoPay

التقرير الشهري

تموز 2026

أنظمة الدفع الفوري للحوالات الصادرة من البنوك ومقدمي
خدمات الدفع عبر الهاتف النقال

54

07.2026

المدفوعات الفورية – إجمالي عدد وقيمة الحركات منذ بداية العام 2026

الحوالات الصادرة من البنوك ومقدمي خدمات الدفع عبر الهاتف النقال

إجمالي عدد الحركات

233.52 مليون

من خلال الحسابات البنكية

138.18 مليون

من خلال المحافظ الإلكترونية

95.34 مليون

إجمالي قيمة الحركات

18.73 مليار د.أ

من خلال الحسابات البنكية

14.22 مليار د.أ

من خلال المحافظ الإلكترونية

4.51 مليار د.أ

مستخدمو الدفع الفوري

إجمالي عدد مستخدمي الدفع الفوري من خلال البنوك ومقدمي خدمات الدفع عبر الهاتف النقال في الأردن

عدد المستخدمين منذ بداية 2026

4.23 مليون



حساب بنكي فقط

1.16 مليون



حساب محفظة إلكترونية فقط

1.82 مليون



حساب بنكي ومحفظة إلكترونية

1.2 مليون

حركات الدفع الفوري

عدد الحركات الصادرة عن البنوك ومقدمي خدمات الدفع عبر الهاتف

إجمالي عدد الحركات لشهر
تموز 2026

40.01 مليون



عدد الحركات التي تمت من خلال
الحسابات البنكية

23.17 مليون



عدد الحركات التي تمت من خلال
المحافظ الإلكترونية

16.84 مليون

حركات الدفع الفوري

قيمة الحركات الصادرة عن البنوك ومقدمي خدمات الدفع عبر الهاتف النقال

إجمالي قيمة الحركات لشهر
تموز 2026

3.09 مليار د.أ



قيمة الحركات من خلال
الحسابات البنكية

2.34 مليار د.أ



قيمة الحركات من خلال المحافظ
الإلكترونية

0.75 مليار د.أ

حركات الدفع الفوري

معدل قيمة الحوالات الصادرة من البنوك ومقدمي خدمات الدفع عبر الهاتف النقال

معدل قيمة إجمالي الحركات لشهر
تموز 2026

77.2 د.أ



معدل قيمة الحركات من خلال
الحسابات البنكية

100.8 د.أ



معدل قيمة الحركات من خلال
المحافظ الإلكترونية

44.6 د.أ

إي فواتيركم

التقرير الشهري

تموز 2026

60

نظام إي فواتيركم لعرض وتحصيل الفواتير إلكترونياً

07.2026

إجمالي عدد وقيمة الحركات منذ بداية العام 2026



عدد الحركات

48.31 مليون



قيمة الحركات

9.19 مليار د.أ

مستخدمو إي فواتيركم

إجمالي عدد المستخدمين خلال الثلاثة أشهر الماضية

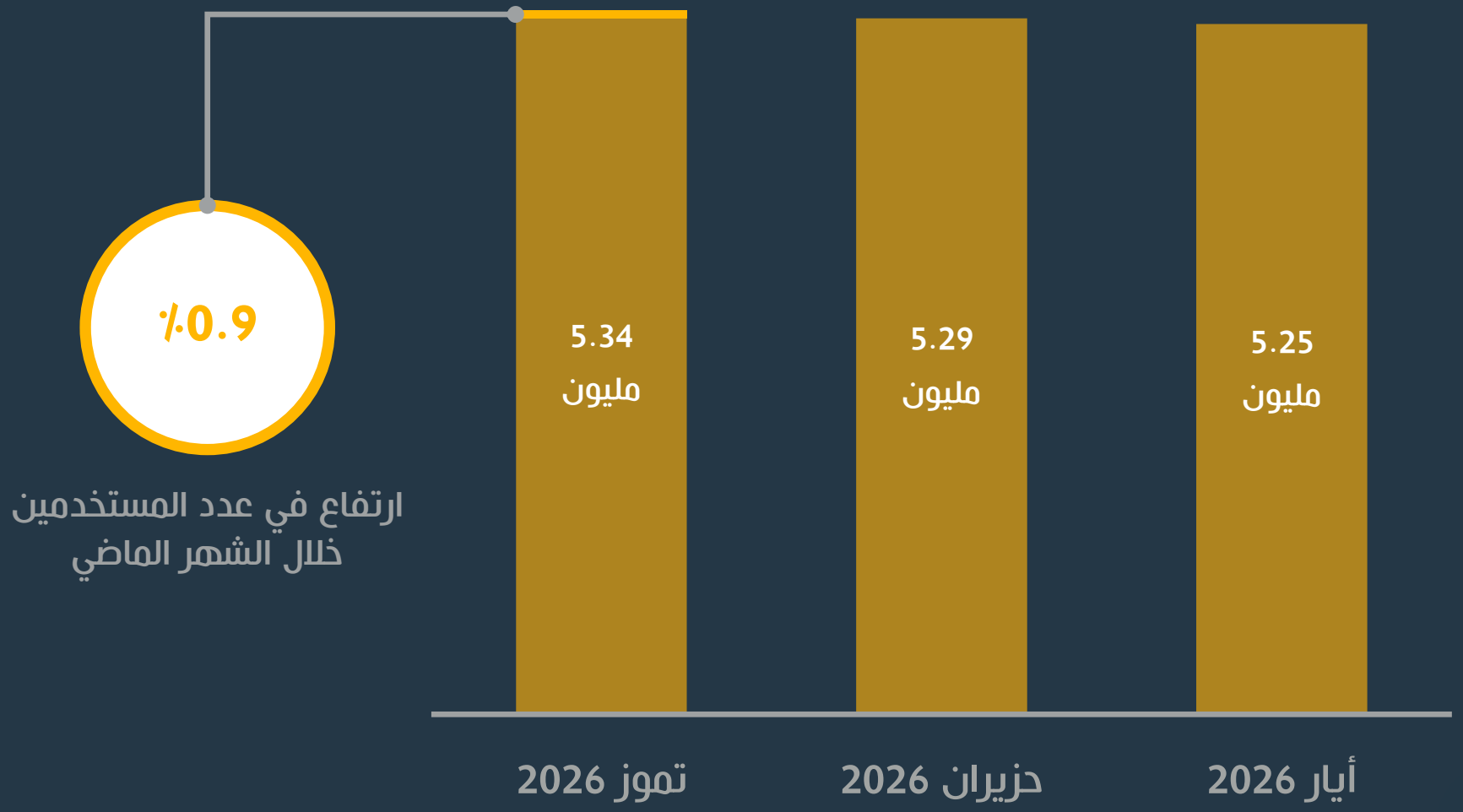

07.2026

مستخدمو إي فواتيركم

عدد المستخدمين إي فواتيركم



٪99.2
المستخدمون الحاليون
5.29 مليون

٪0.8
المستخدمون الجدد
45.12 ألف

07.2026

المفوترون والخدمات

عدد مفوتري وخدمات إي فواتيركم

مفوترون
738



خدمات
2,546



عدد حركات إي فواتيركم

إجمالي عدد الحركات خلال الثلاثة أشهر الماضية

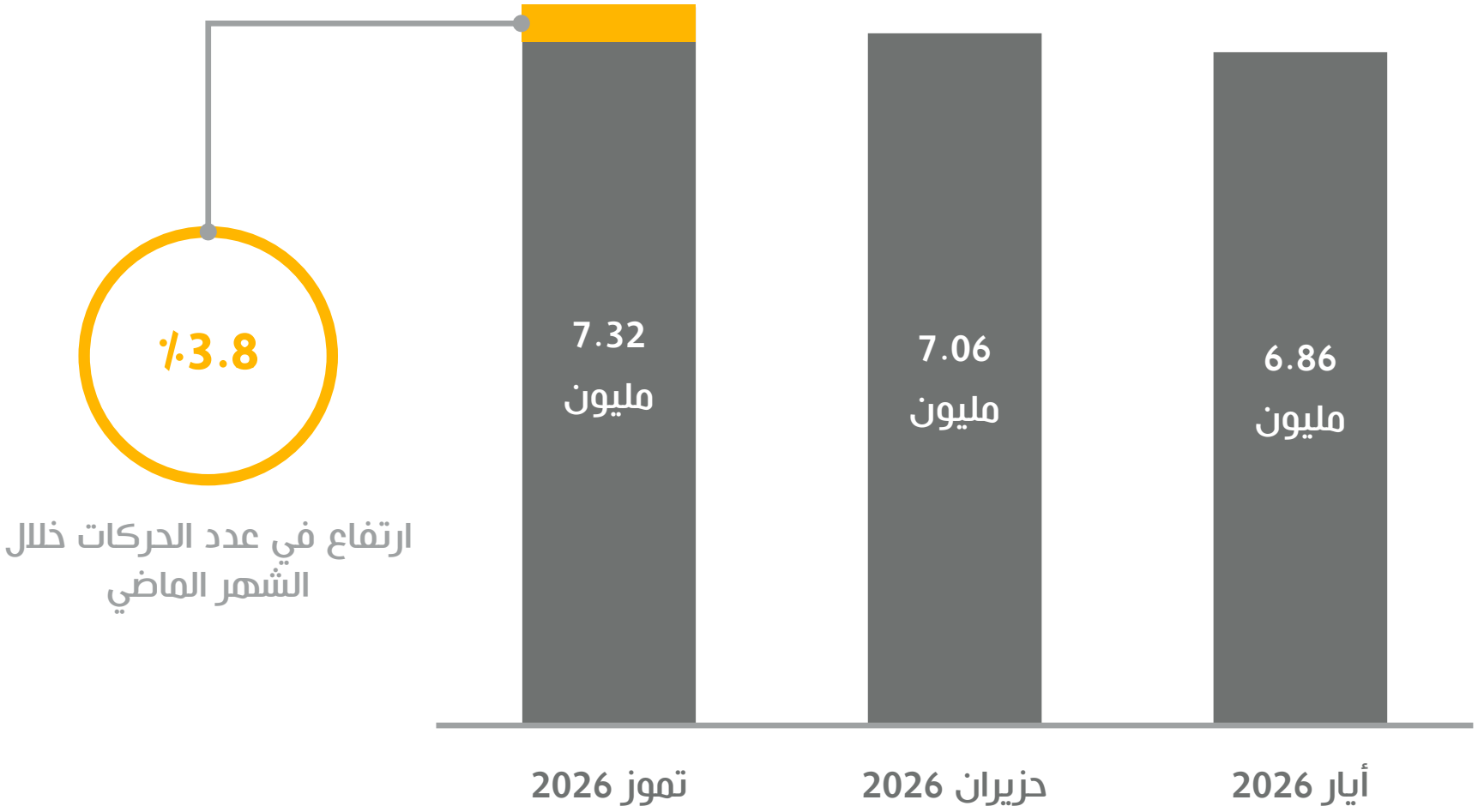

07.2026

عدد حركات إي فواتيركم

عدد الحركات بحسب نوع الخدمة

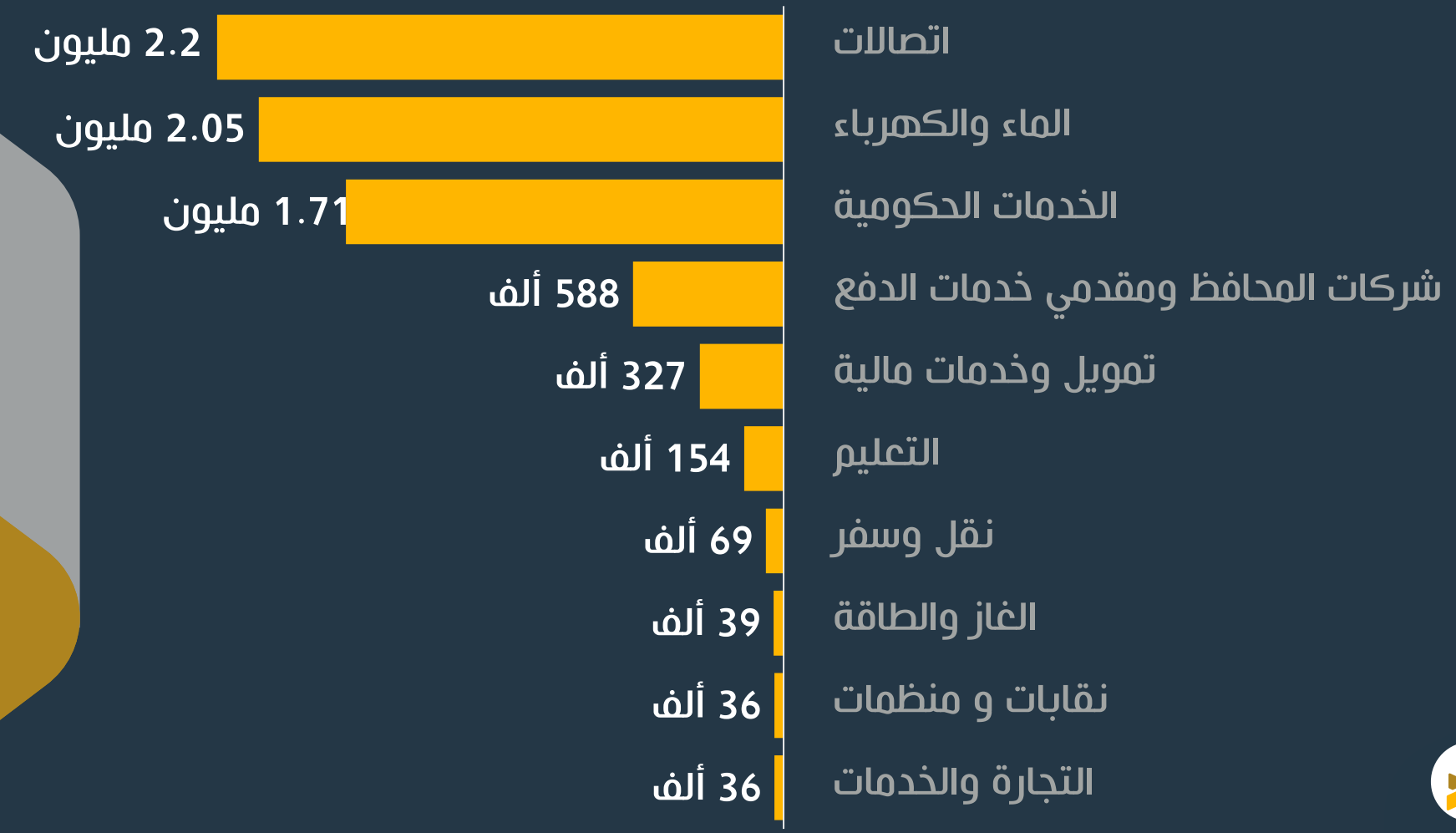

07.2026

عدد حركات إي فواتيركم

نسبة الحركات بحسب طريقة الدفع



٪18

1.32 مليون

المدفوعات النقدية

٪82

6 مليون

المدفوعات الرقمية

قيمة حركات إي فواتيركم

إجمالي قيمة الحركات خلال الأشهر الثلاثة الماضية

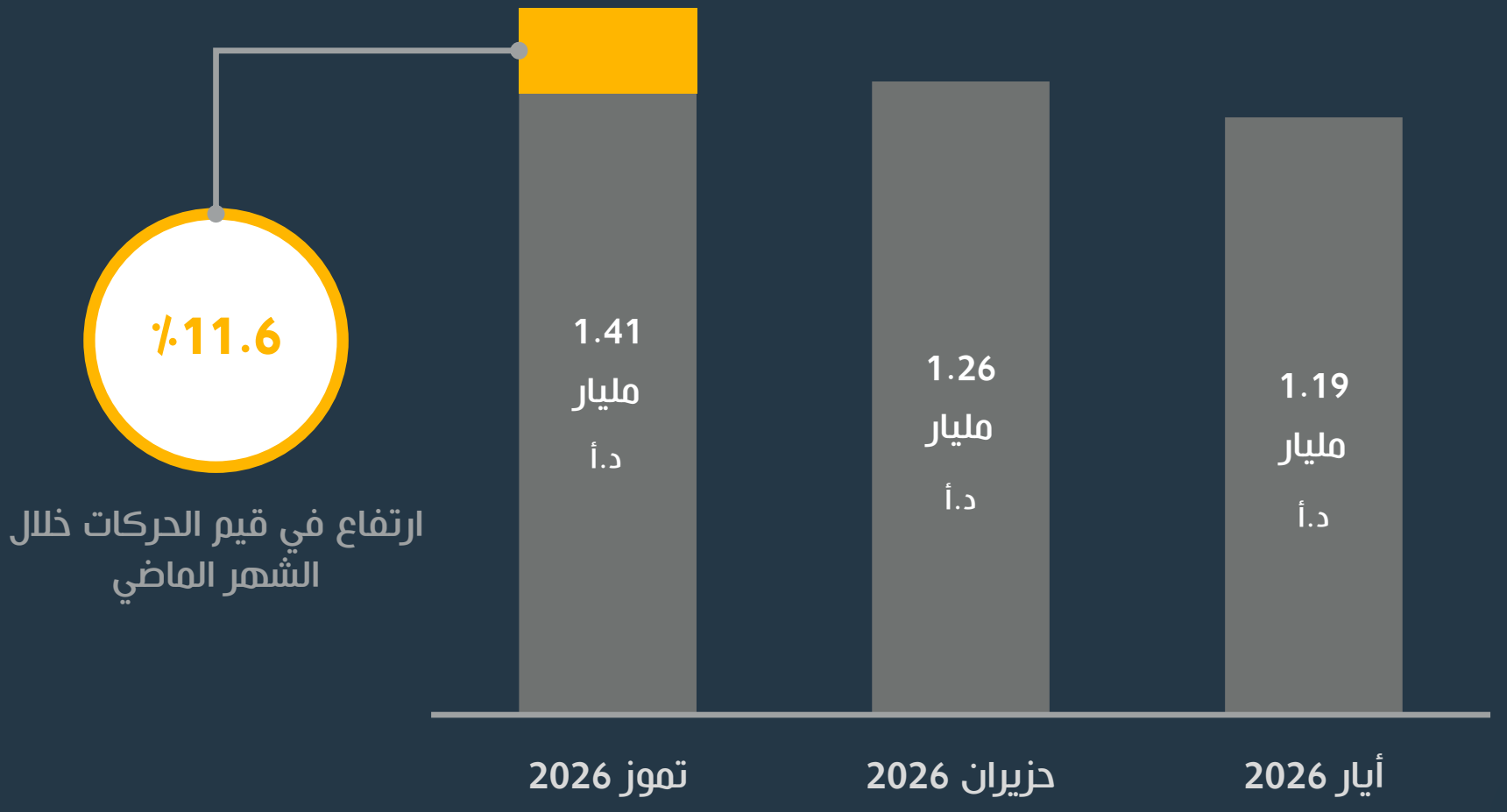

07.2026

قيمة حركات إي فواتيركم

قيمة الحركات بحسب نوع الخدمة

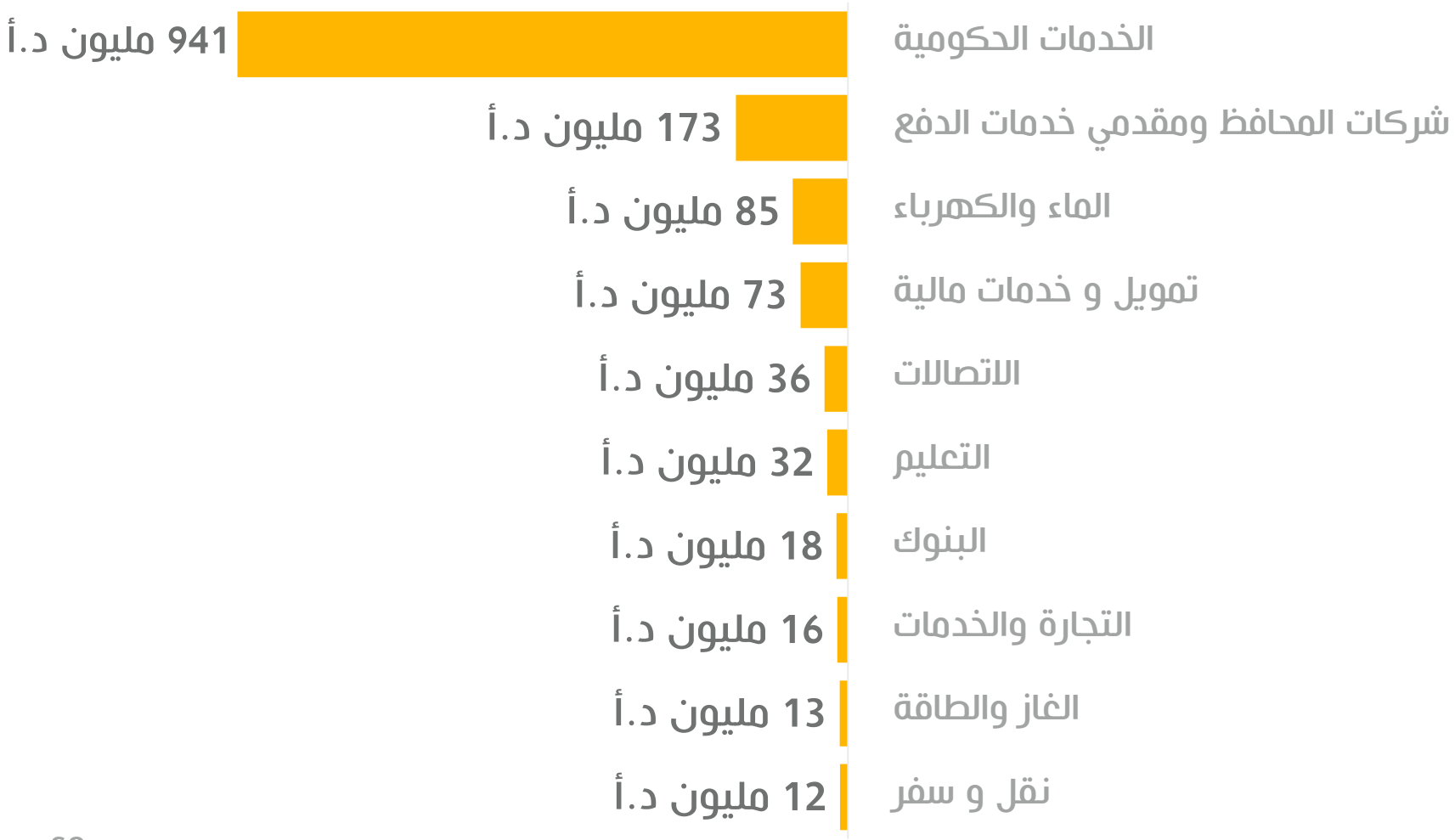

07.2026

قيمة حركات إي فواتيركم

نسبة الحركات بحسب طريقة الدفع



٪11.7

165.05 مليون د.أ

المدفوعات النقدية

٪88.3

1.25 مليار د.أ

المدفوعات الرقمية

حركات إي فواتيركم

متوسط قيمة الحركات خلال الثلاثة أشهر الماضية

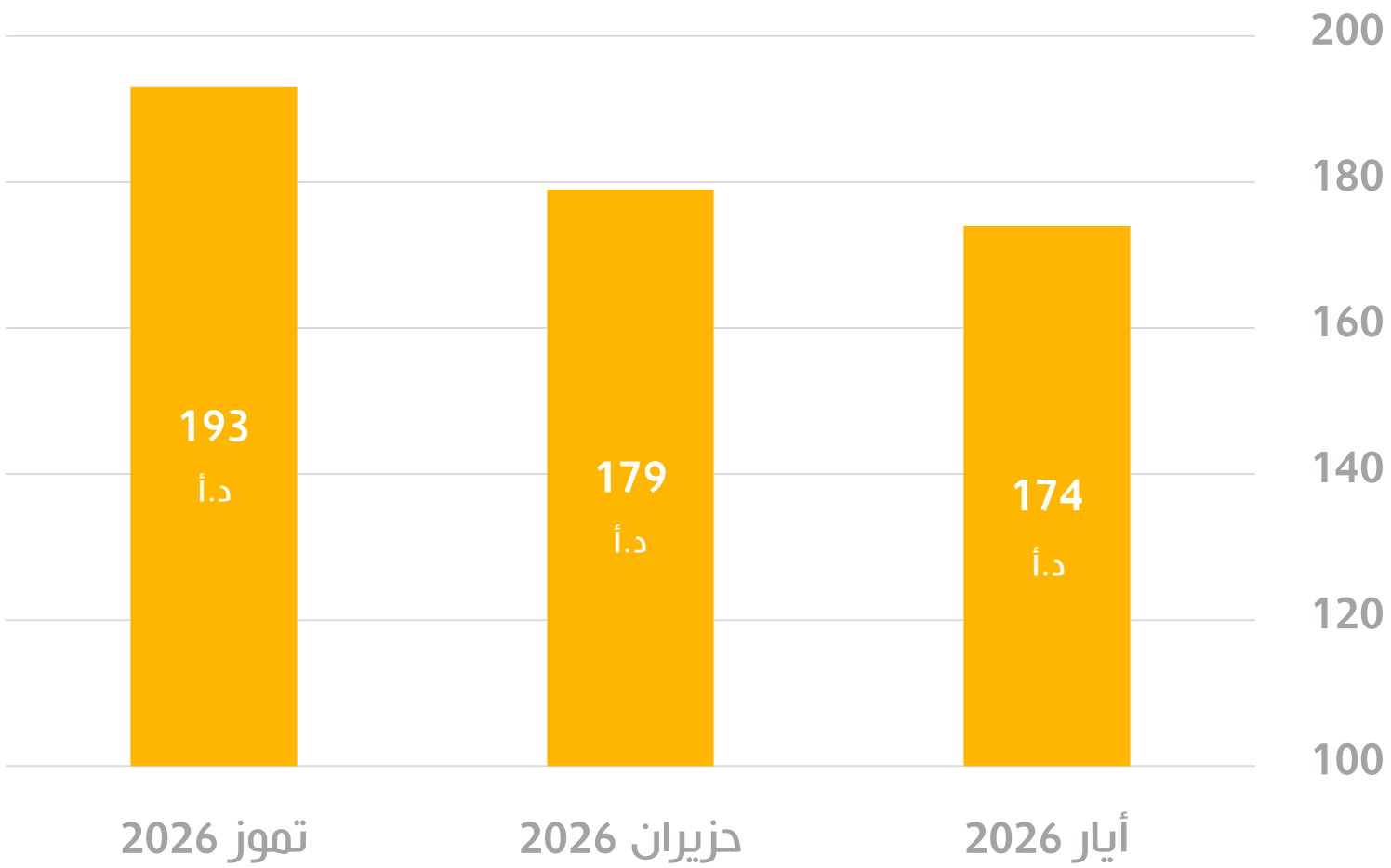

07.2026



ACH
Automated Clearing House

التقرير الشهري
تموز 2026

72

غرفة التقاص الآلي

07.2026

إجمالي عدد وقيمة الحركات المنفذة بالدينار الأردني منذ بداية العام 2026



عدد الحركات

7.6 مليون



قيمة الحركات

6.38 مليار د.أ

حركات غرفة التقاص الآلي

إجمالي عدد حوالات **الدينار الأردني** خلال الثلاثة أشهر الماضية

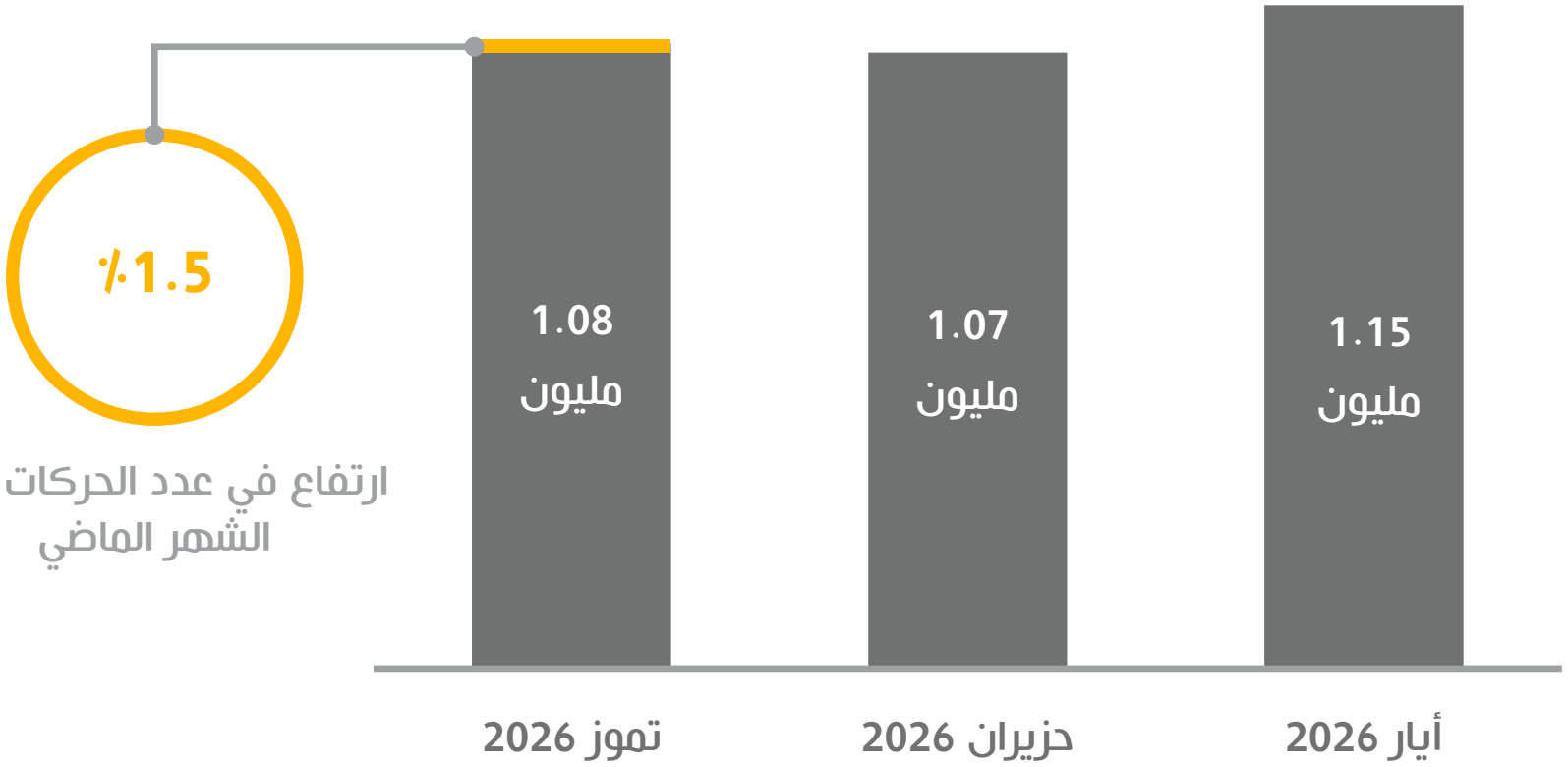

حركات غرفة التقاص الآلي

إجمالي عدد الحوالات المنفذة **بالعملات الأجنبية** خلال الثلاثة أشهر الماضية

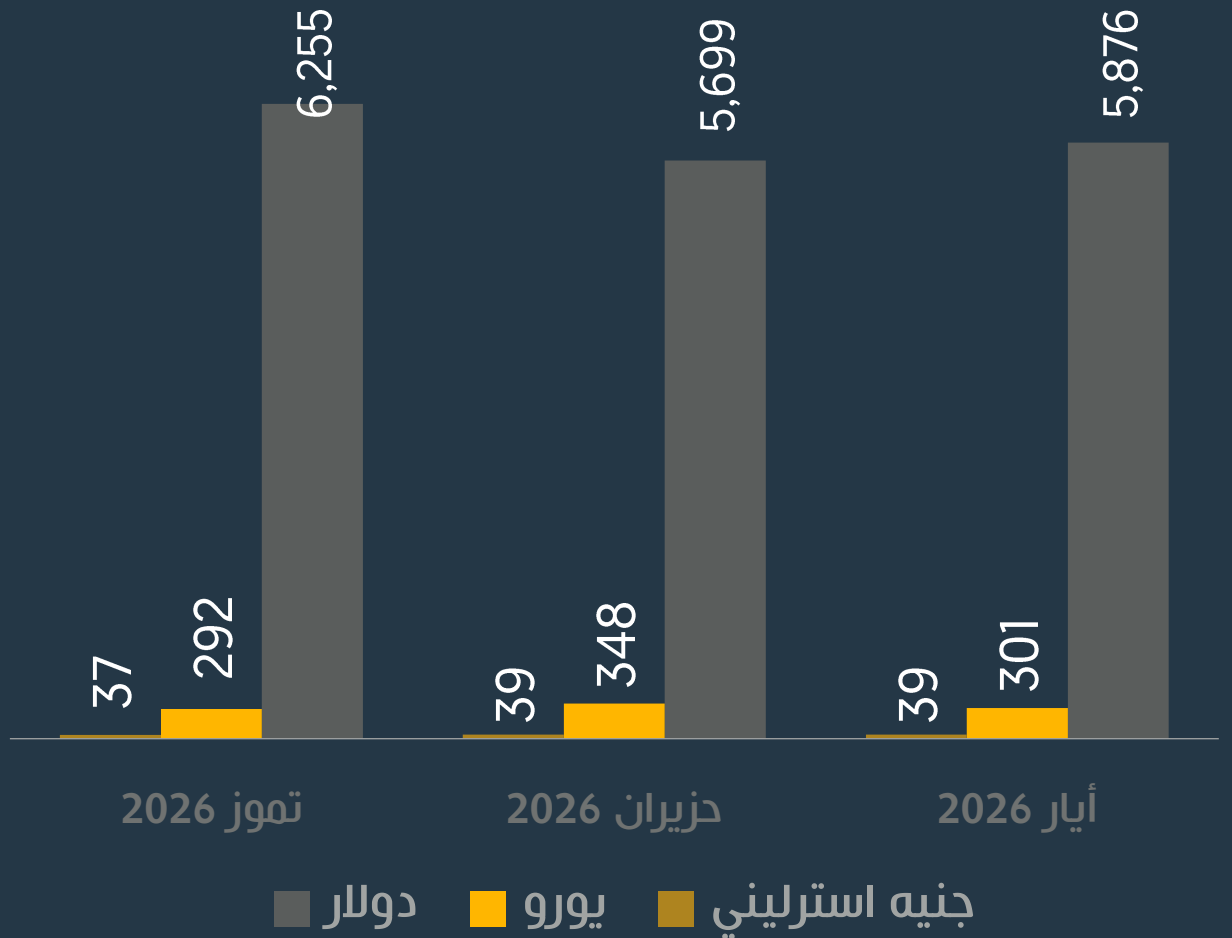

حركات غرفة التقاص الآلي

إجمالي قيمة الحوالات الدينار الأردني خلال الثلاثة أشهر الماضية

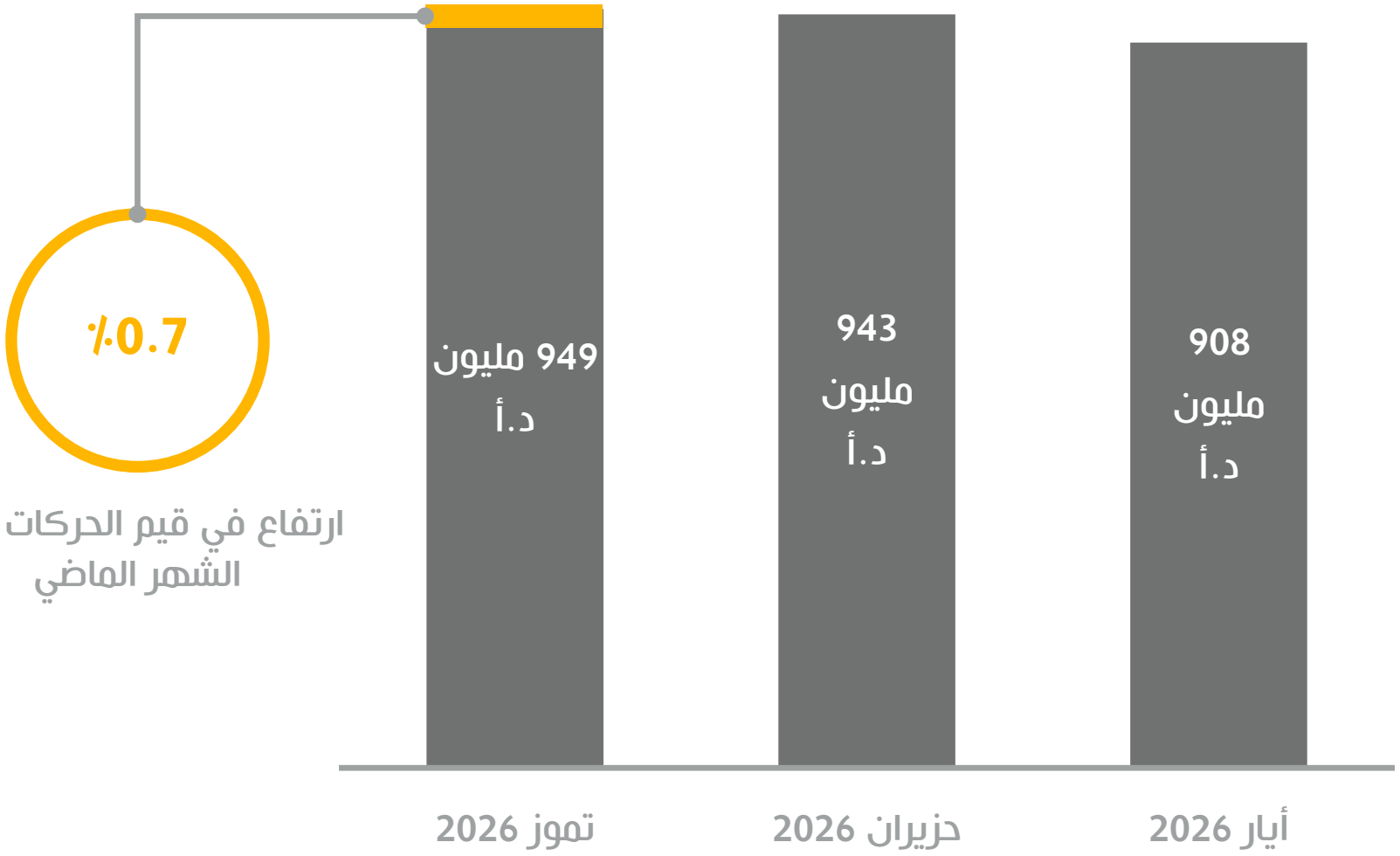

حركات غرفة التقاص الآلي

اجمالي قيمة الحوالات المنفذة **بالعملات الأجنبية** خلال الثلاثة أشهر الماضية

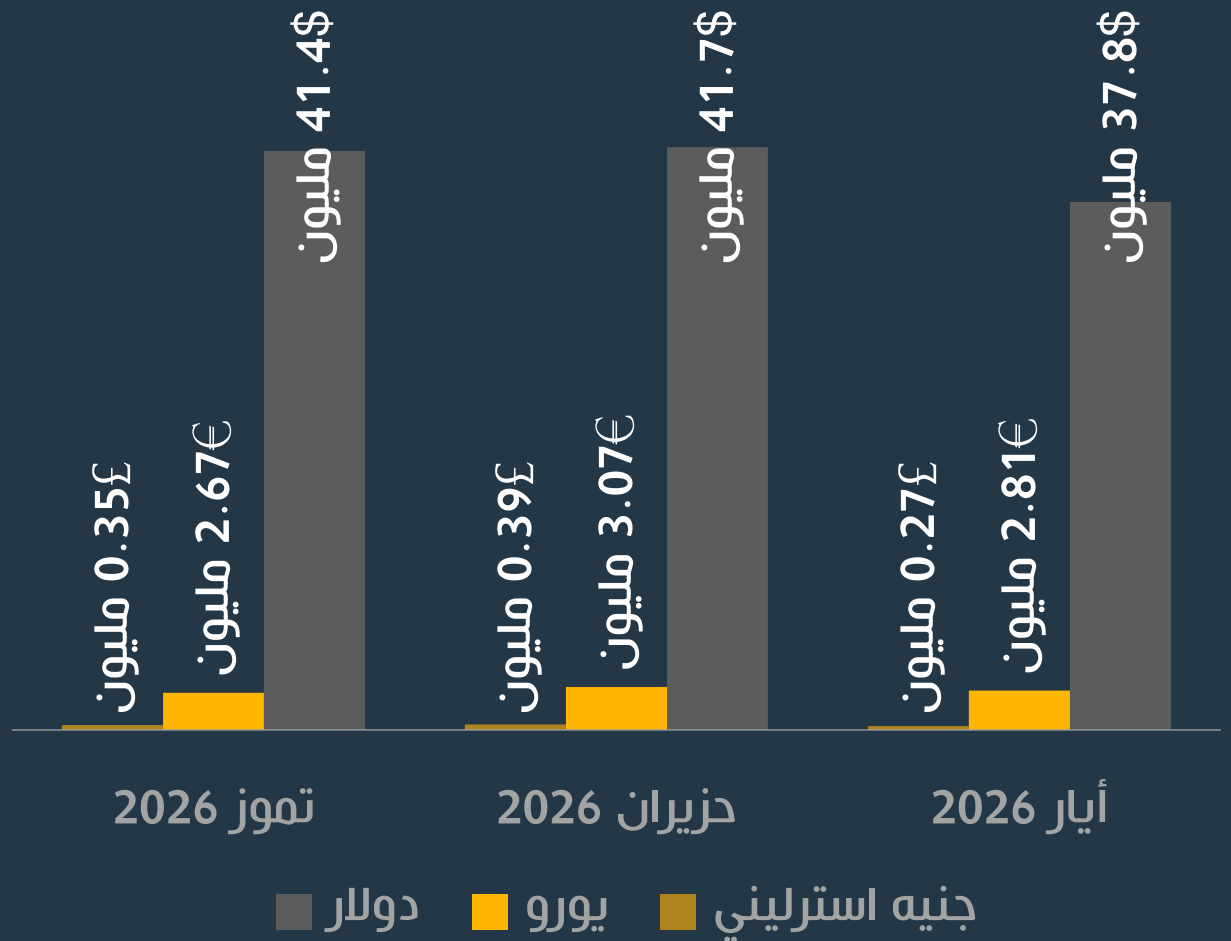

ECCU

Electronic Cheque Clearing Unit

التقرير الشهري

تموز 2026

78

نظام المقاصة الإلكترونية للشيكات

07.2026

إجمالي عدد وقيمة الحركات منذ بداية العام 2026



عدد الحركات

3.44 مليون



قيمة الحركات

23.39 مليار د.أ

نظام المقاصة الإلكترونية للشيكات

إجمالي عدد الشيكات المتداولة خلال الثلاثة أشهر الماضية

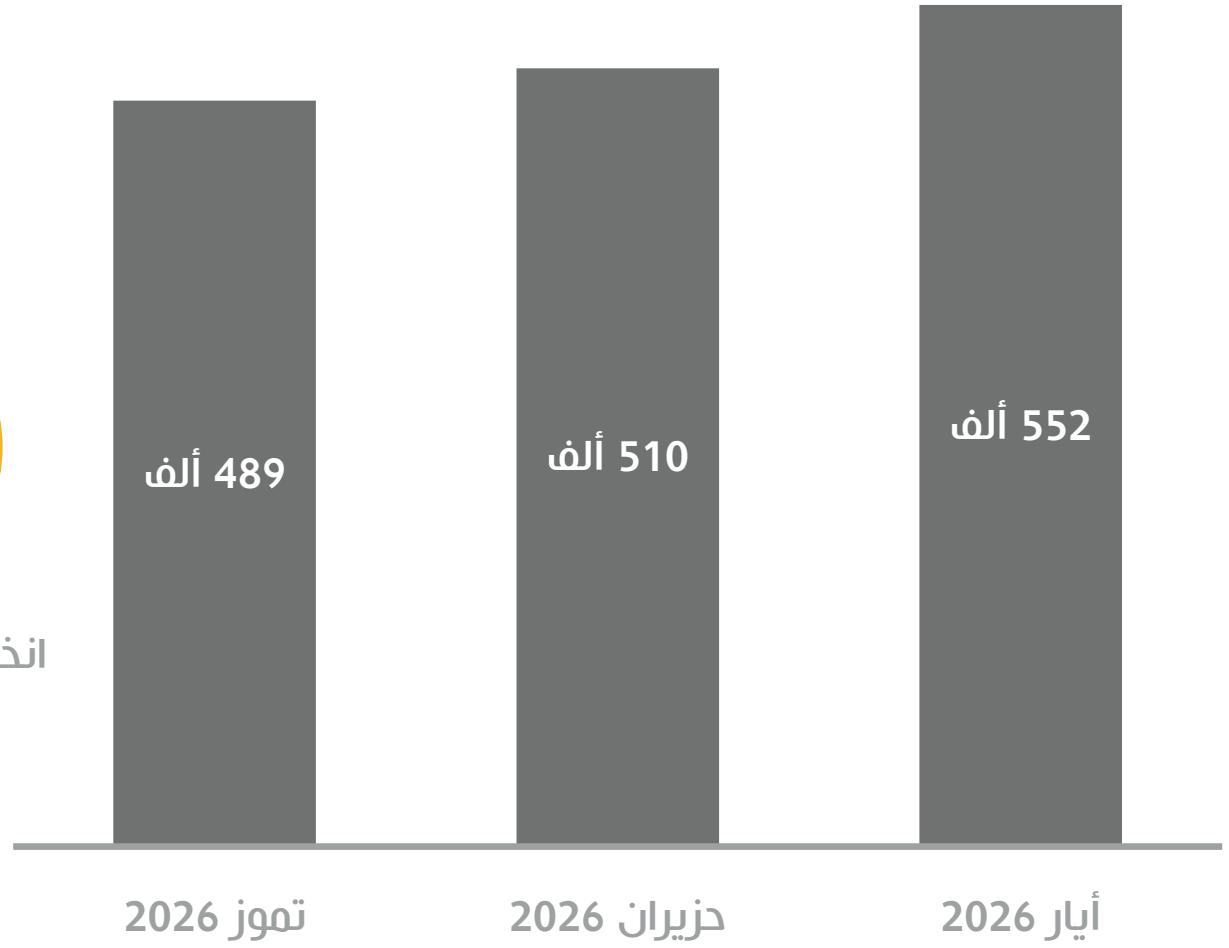

٪4.2

انخفاض في عدد الشيكات خلال الشهر الماضي

الشيكات المرتجعة على النظام

إجمالي عدد الشيكات المرتجعة خلال الثلاثة أشهر الماضية

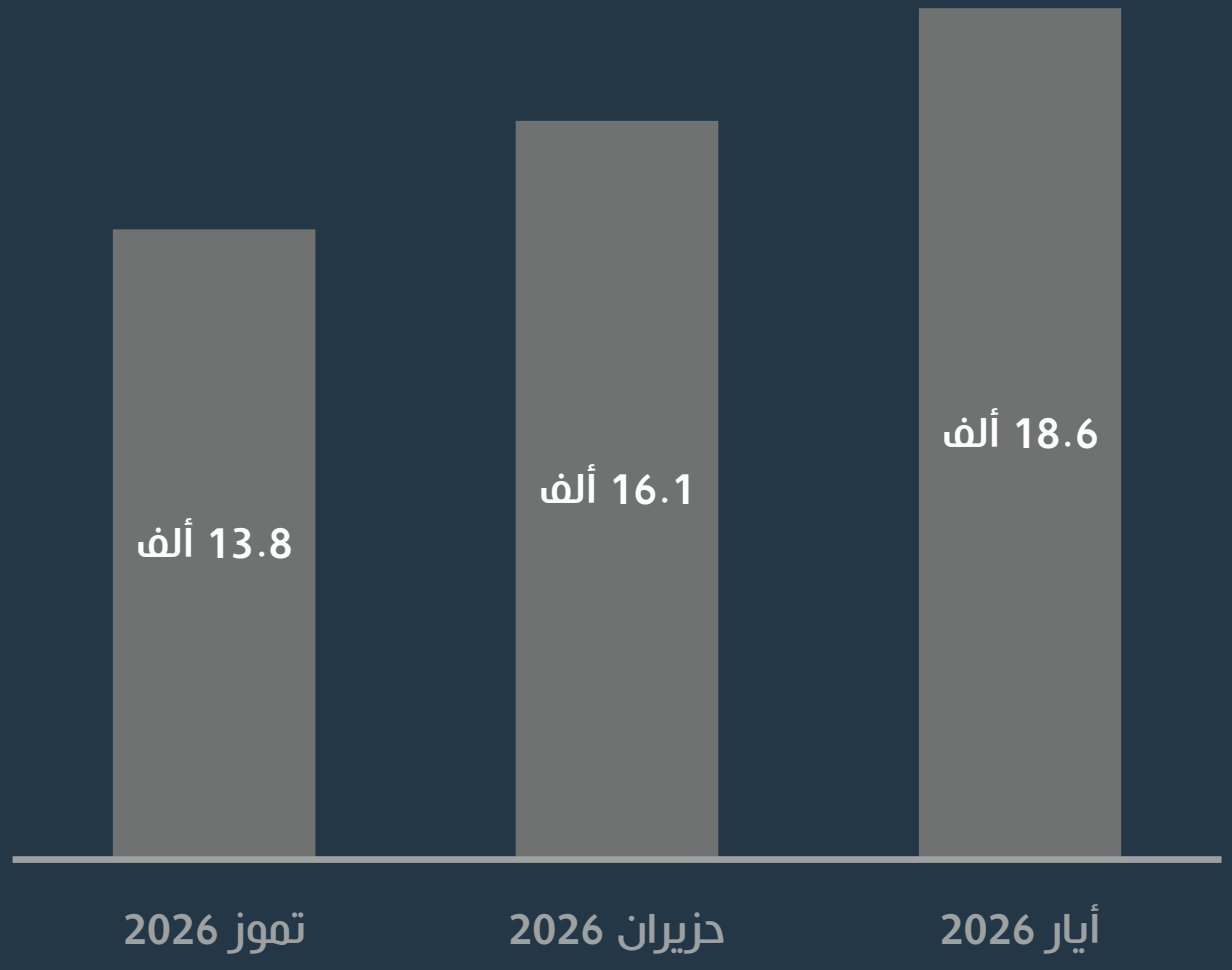

الشيكات المرتجعة على النظام

نسبة الشيكات المرتجعة من اجمالي عدد الشيكات خلال الثلاثة أشهر الماضية

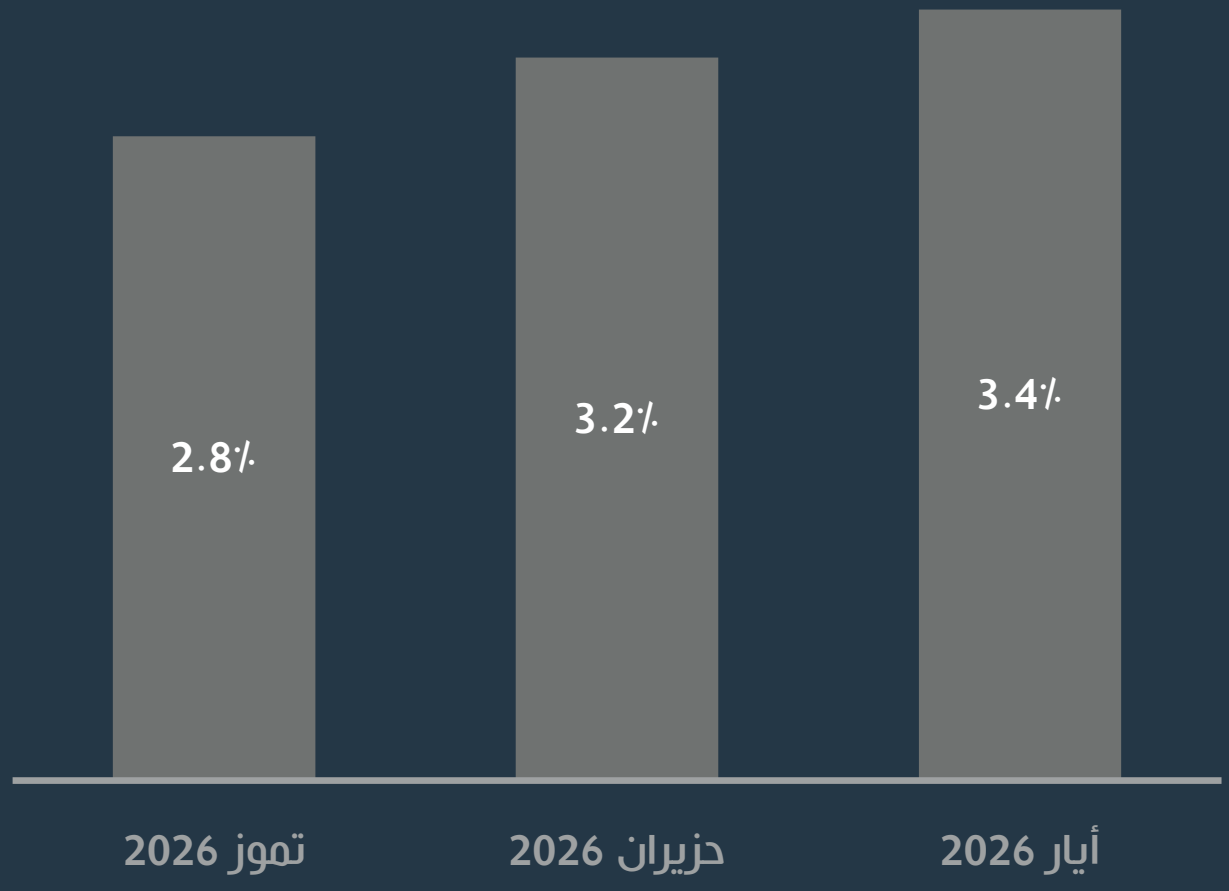

07.2026

نظام المقاصة الإلكترونية للشيكات

إجمالي عدد الشيكات المرتجعة لأسباب مالية وتقنية

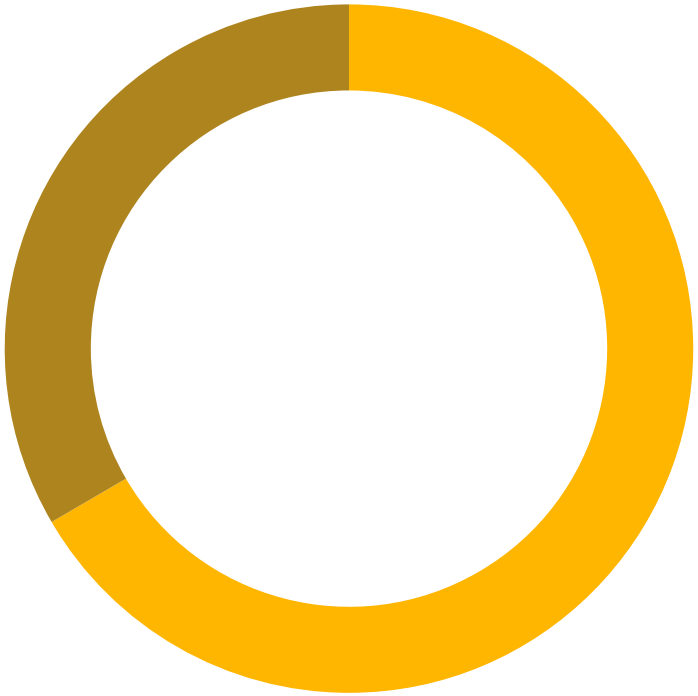

٪63.1
8,699
أسباب مالية

٪36.9
5,077
أسباب تقنية

نظام المقاصة الإلكترونية للشيكات

إجمالي قيمة الشيكات المتداولة خلال الثلاثة أشهر الماضية

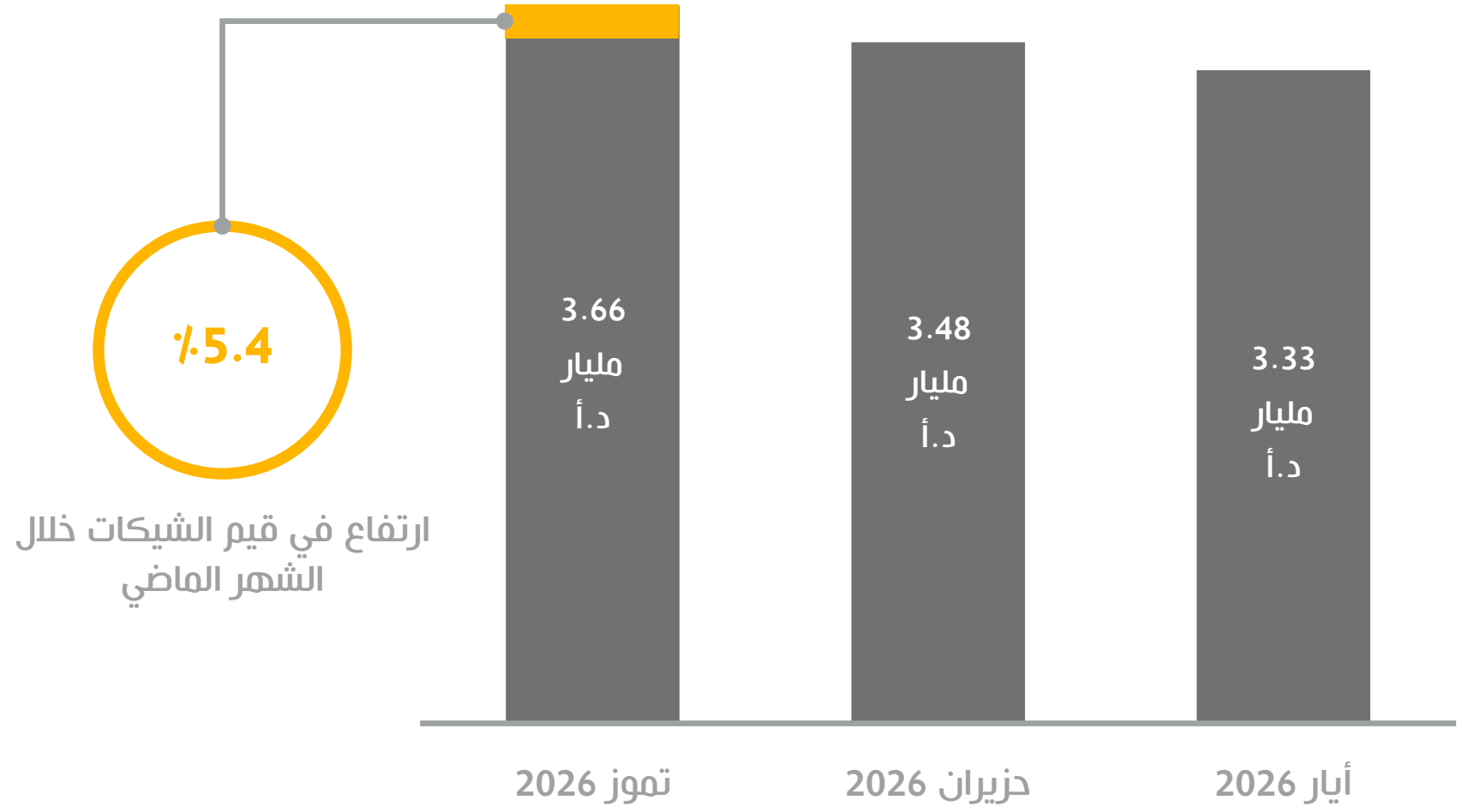

نظام المقاصة الإلكترونية للشيكات

إجمالي قيم الشيكات المرتجعة خلال الثلاثة أشهر الماضية

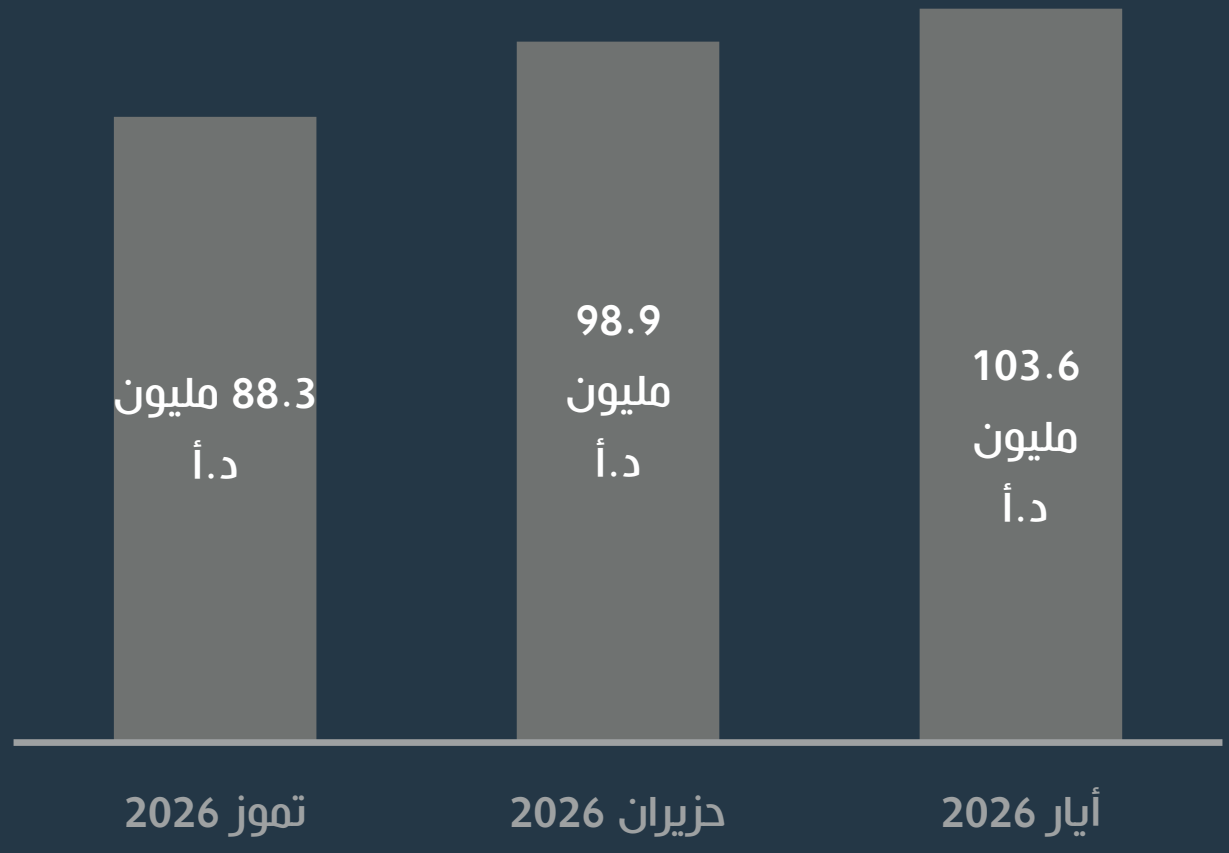

07.2026

نظام المقاصة الإلكترونية للشيكات

نسبة الشيكات المرتجعة من إجمالي قيمة الشيكات خلال الثلاثة أشهر الماضية

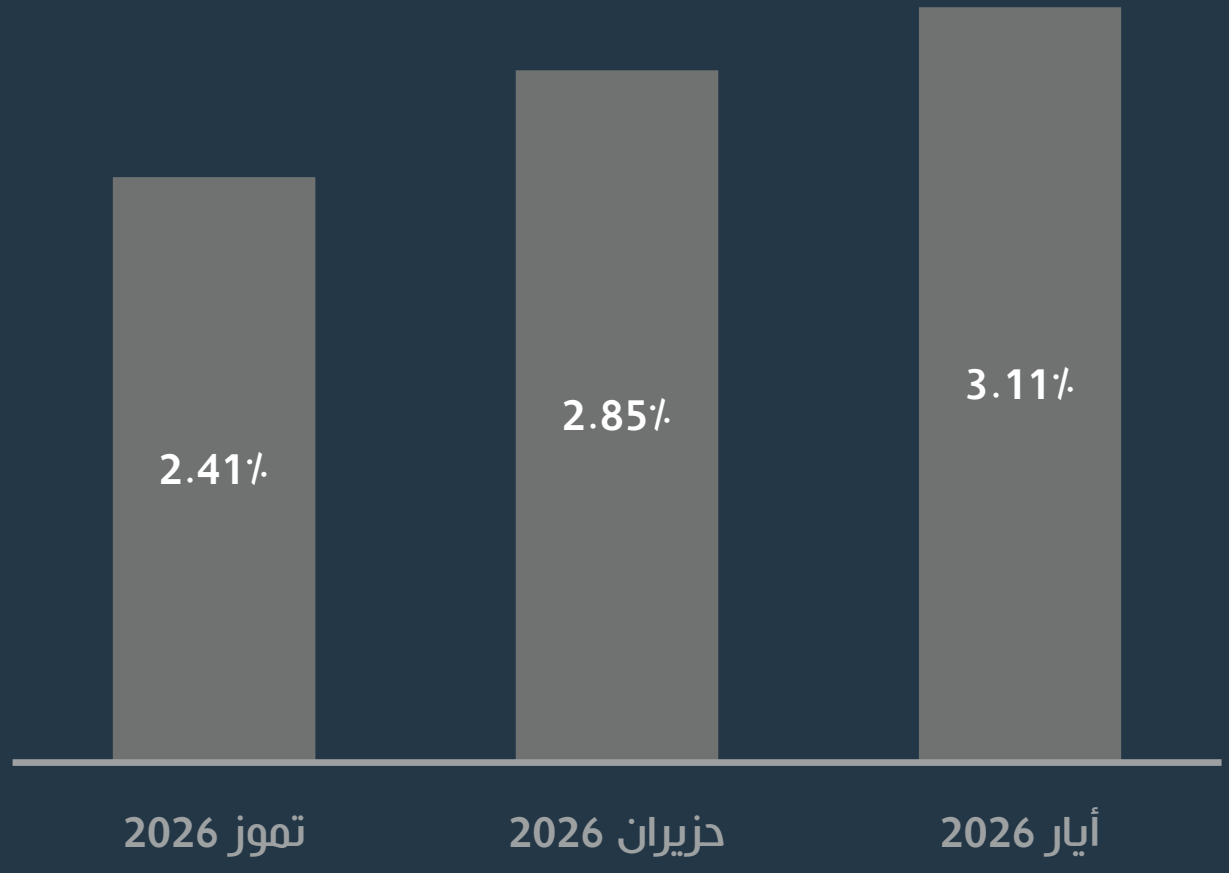

نظام المقاصة الإلكترونية للشيكات

إجمالي قيم الشيكات المرتجعة لأسباب مالية وتقنية



٪42.4

37.5 مليون د.أ

أسباب تقنية

٪57.6

50.9 مليون د.أ

أسباب مالية