JOPACC
INNOVATING DIGITAL FINANCIAL SOLUTIONS

الشركة الأردنية لأنظمة الدفع والتقاص (جوباك)

# التقارير الشهرية لأنظمة الدفع

أيلول 2026

CliQ JoMoPay Jordan Mobile Payment إي فواتيركم ACH Automated Clearing House ECCU Electronic Cheque Clearing Unit

# قائمة المحتويات


3 ملخص الأنظمة

9 CliQ

25 JoMoPay

41 التشغيل البيني لأنظمة الدفع الفوري

54 أنظمة الدفع الفوري في الأردن

60 إي فواتيركم

72 ACH Automated Clearing House

78 ECCU Electronic Cheque Clearing Unit


09.2026

# ملخص الأنظمة

## التقرير الشهري

أيلول 2026

3

09.2026

# ملخص CliQ



عدد المستخدمين

**2.44** مليون



عدد الحركات

**23.31** مليون



قيمة الحركات

**2.34** مليار د.أ

# ملخص JoMoPay



عدد المستخدمين

3.1 مليون



عدد الحركات

17.32 مليون



قيمة الحركات

739 مليون د.أ

# ملخص إي فواتيركم

عدد المستخدمين

5.45 مليون

عدد المفوترين

746

عدد الخدمات

2,663

عدد الحركات

7.63 مليون

قيمة الحركات

1.5 مليار د.أ

# ملخص

ACH
Automated Clearing House





إجمالي عدد الحركات

1.06 مليون



عدد حركات الدينار الأردني

1.05 مليون



قيمة حركات الدينار الأردني

948 مليون د.أ

# ملخص

ECCU
Electronic Cheque Clearing Unit

## عدد الشيكات المتداولة

532 ألف

## قيمة الشيكات المتداولة

3.8 مليار د.أ

## عدد الشيكات المرتجعة

15.1 ألف

## قيمة الشيكات المرتجعة

134.4 مليون د.أ

CliQ

# التقرير الشهري

## أيلول 2026

نظام الدفع الفوري "كليك" للحوالات
الصادرة من البنوك

9

09.2026

# إجمالي عدد وقيمة الحركات منذ بداية العام 2026

## الحوالات الصادرة من البنوك

عدد الحركات

**185.49** مليون

قيمة الحركات

**18.99** مليار د.أ

# مستخدمو كليك

## إجمالي عدد المستخدمين خلال الثلاثة أشهر الماضية

الحوالات الصادرة من البنوك

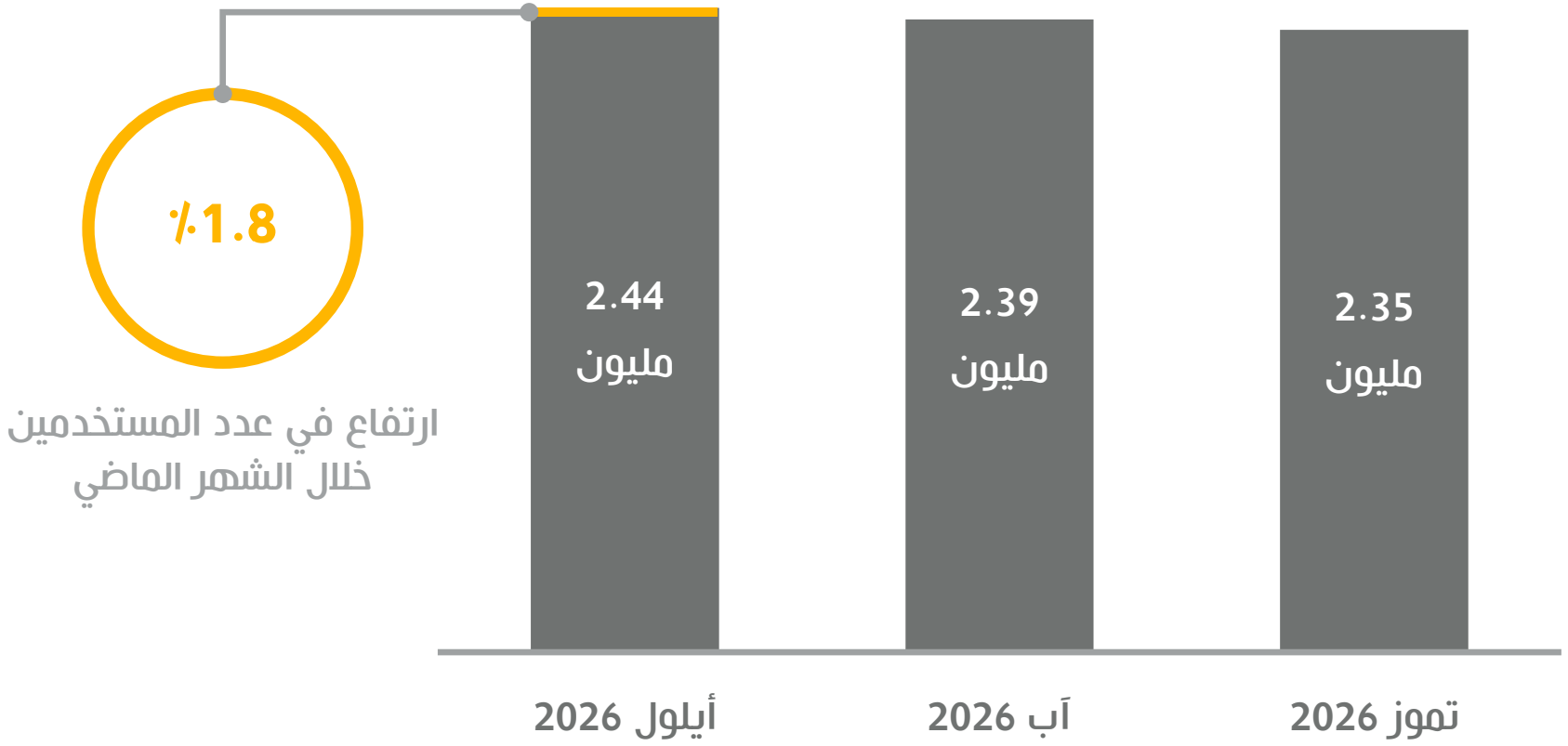

# مستخدمو كليك

## نسبة المستخدمين بحسب الجنسية



الأردنيون
2.33 مليون
٪95.9

غير الأردنيين
101.1 ألف
٪4.1

# مستخدمو كليك

## نسبة المستخدمين بحسب الجنس



**٪60.3**

1.47 مليون

**ذكور**

**٪36.6**

0.89 مليون

**إناث**

# مستخدمو كليك

## عدد المستخدمين بحسب الفئة العمرية

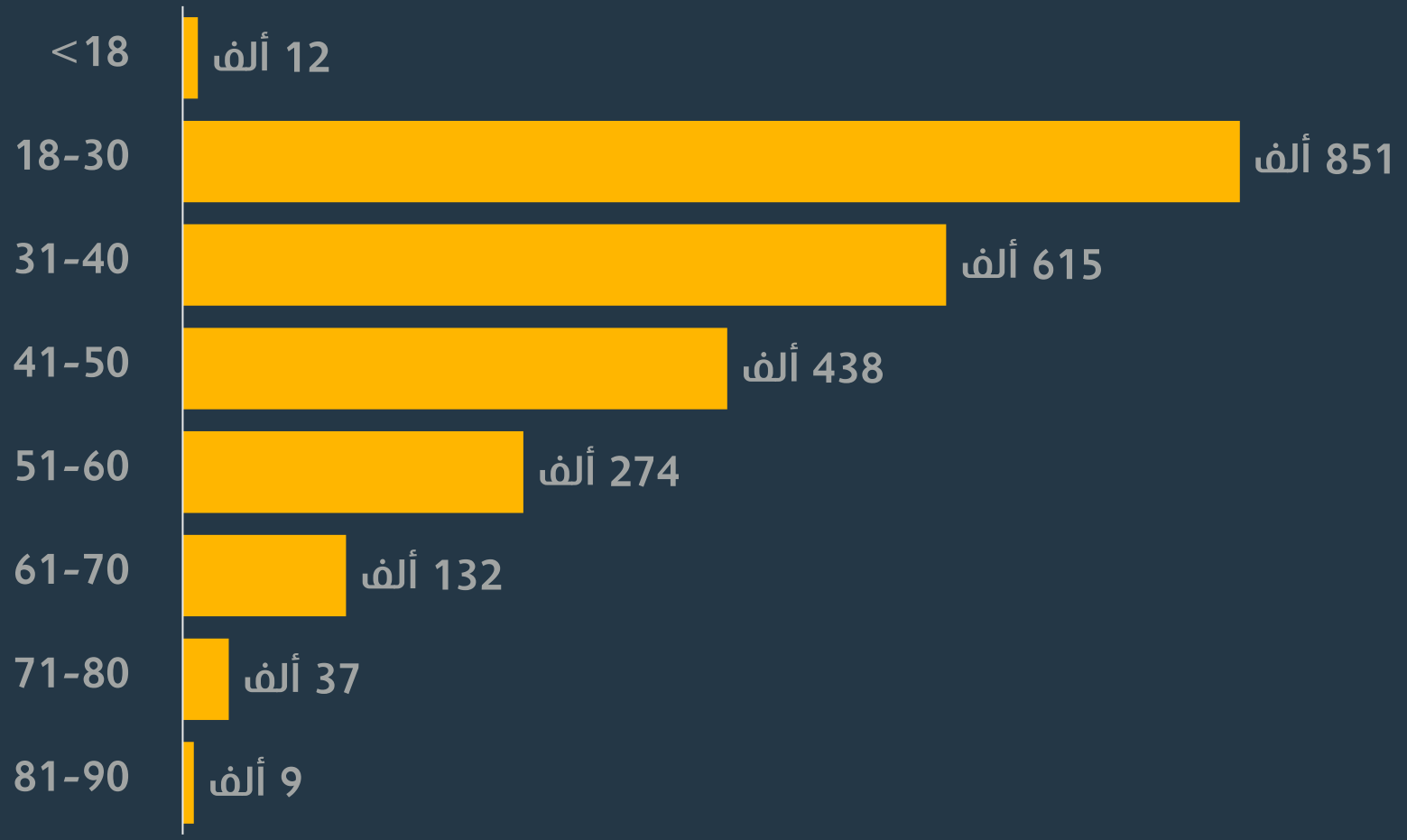




09.2026

# مستخدمو كليك

نسبة المستخدمين بحسب نوع العميل



أفراد
2.37 مليون
٪97.3

مؤسسات
65.4 ألف
٪2.7

# عدد حركات كليك

## إجمالي عدد الحركات خلال الثلاثة أشهر الماضية

الحوالات الصادرة من البنوك

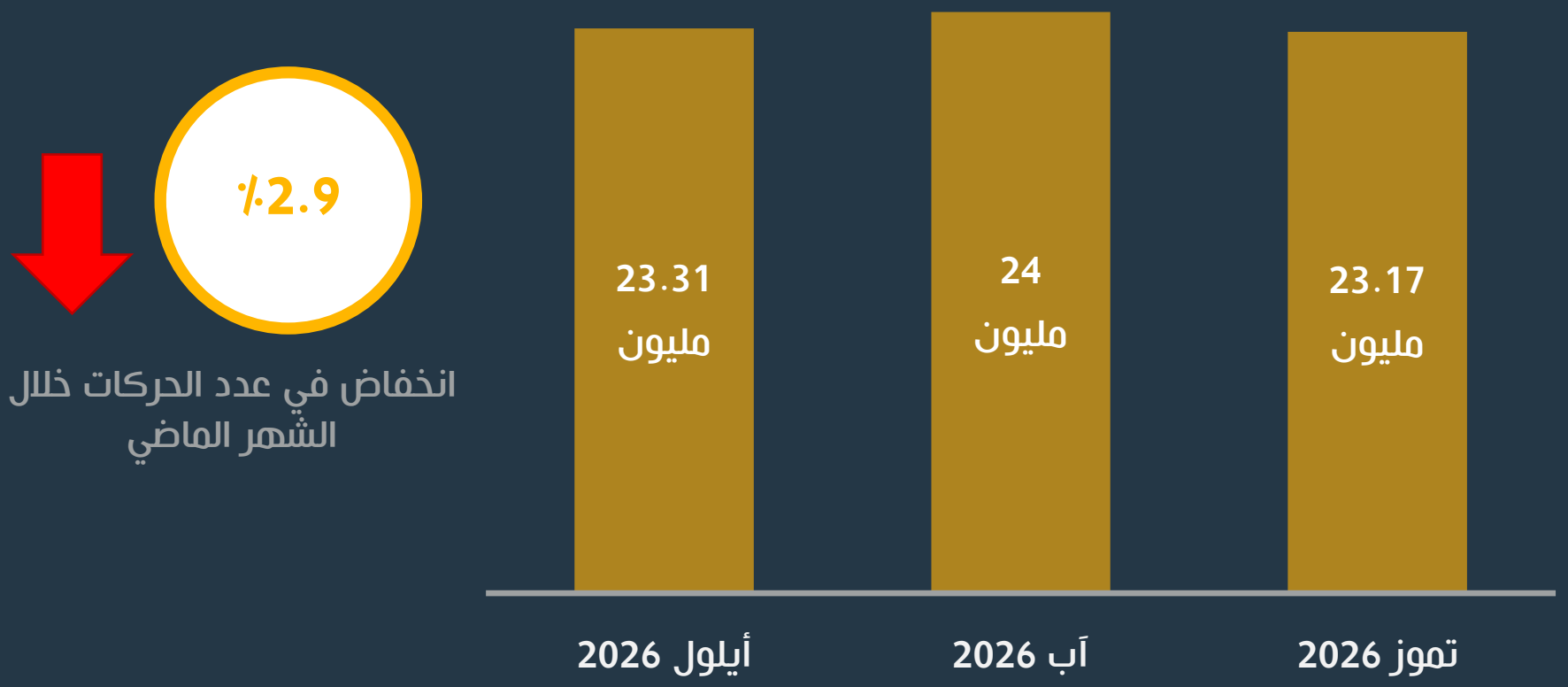


٪2.9

انخفاض في عدد الحركات خلال الشهر الماضي

# عدد حركات كليك

## نسبة الحركات بحسب نوع الحركة

الحوالات الصادرة من البنوك



**٪19.7**

4.6 مليون

مشتريات

**٪80.3**

18.7 مليون

تحويل أموال

# عدد حركات كليك

## نسبة الحركات بحسب الفئة الفرعية لنوع الحركة

### الحوالات الصادرة من البنوك

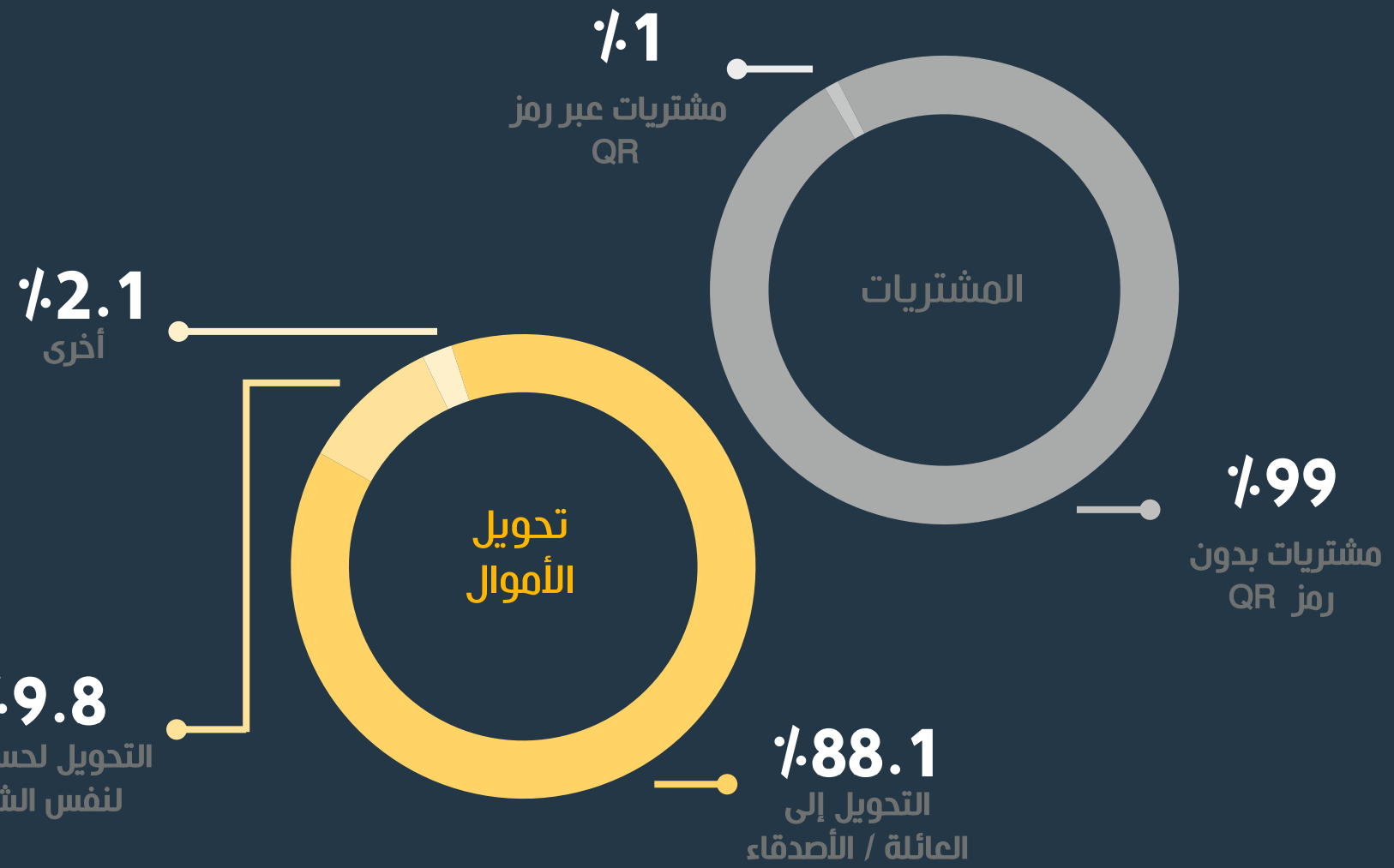

# قيمة حركات كليك

## إجمالي قيمة الحركات خلال الثلاثة أشهر الماضية

الحوالات الصادرة من البنوك

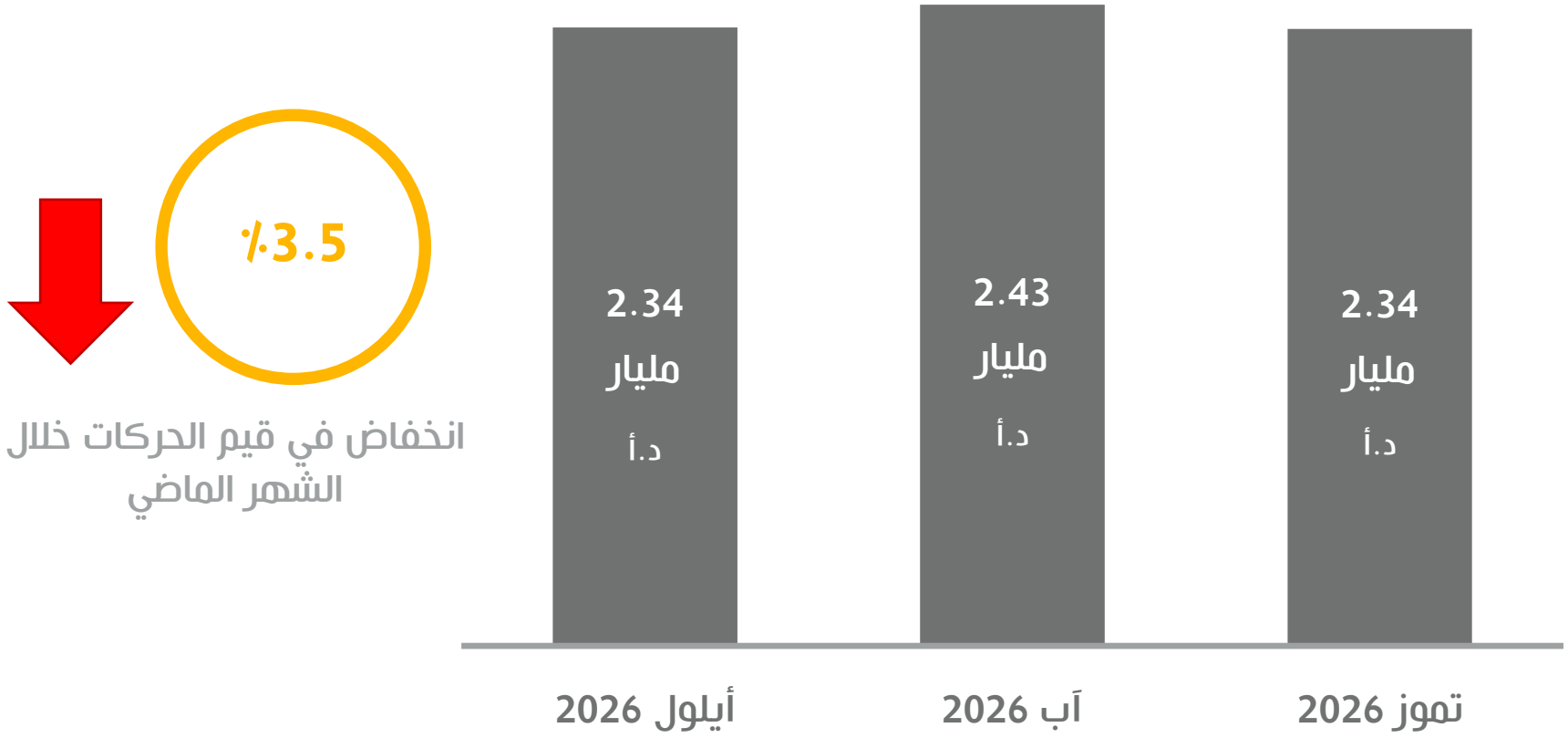


٪3.5

انخفاض في قيم الحركات خلال الشهر الماضي

# قيمة حركات كليك

## نسبة قيمة الحركات بحسب نوع الحركة

الحوالات الصادرة من البنوك



**٪27.5**

**643.2 مليون د.أ**

مشتريات

**٪72.5**

**1.7 مليار د.أ**

تحويل أموال

# قيمة حركات كليك

## نسبة الحركات بحسب الفئة الفرعية لنوع الحركة

### الحوالات الصادرة من البنوك

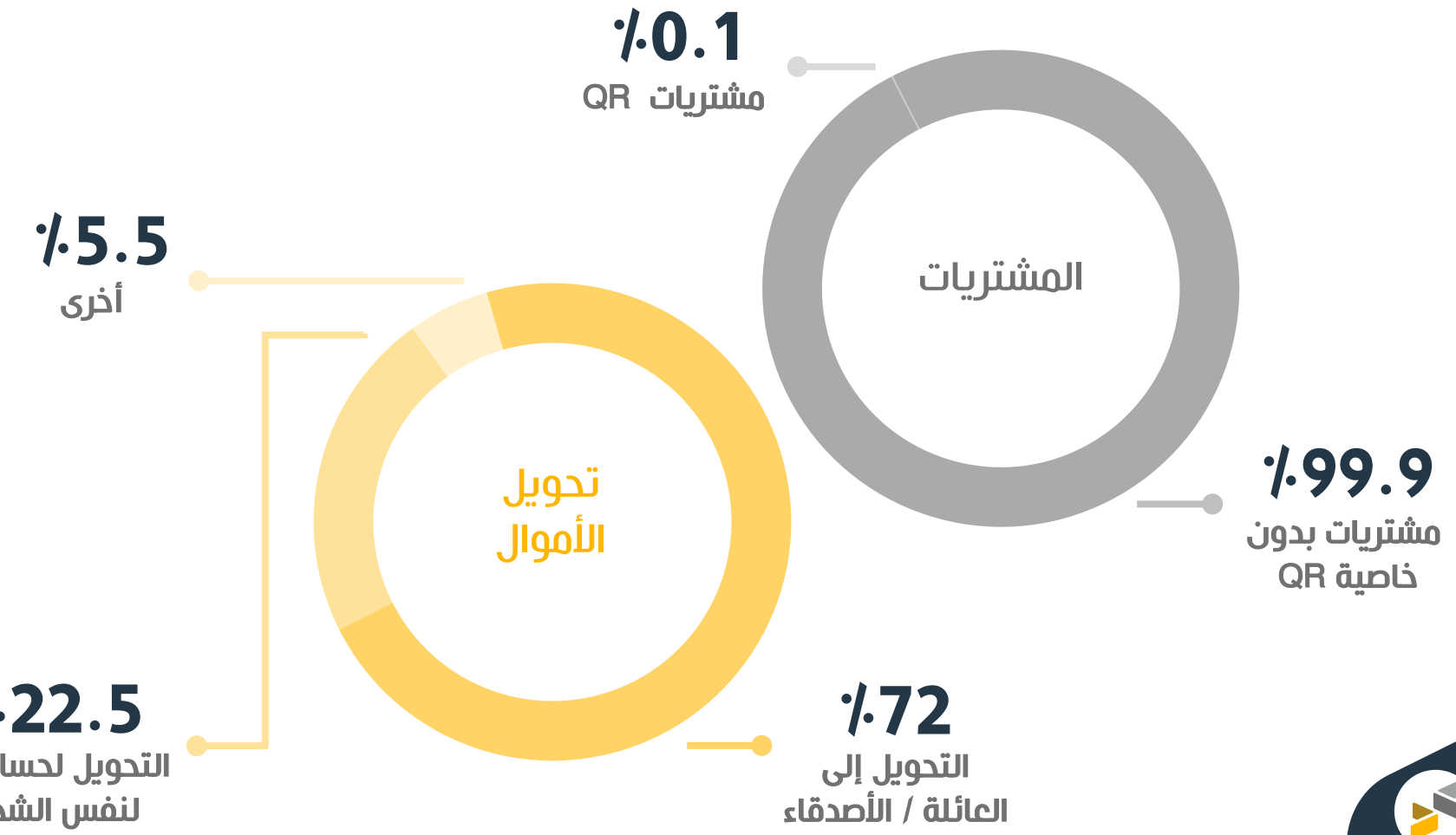

# حركات كليك

## متوسط قيمة الحركات خلال الثلاثة أشهر الماضية

الحوالات الصادرة من البنوك

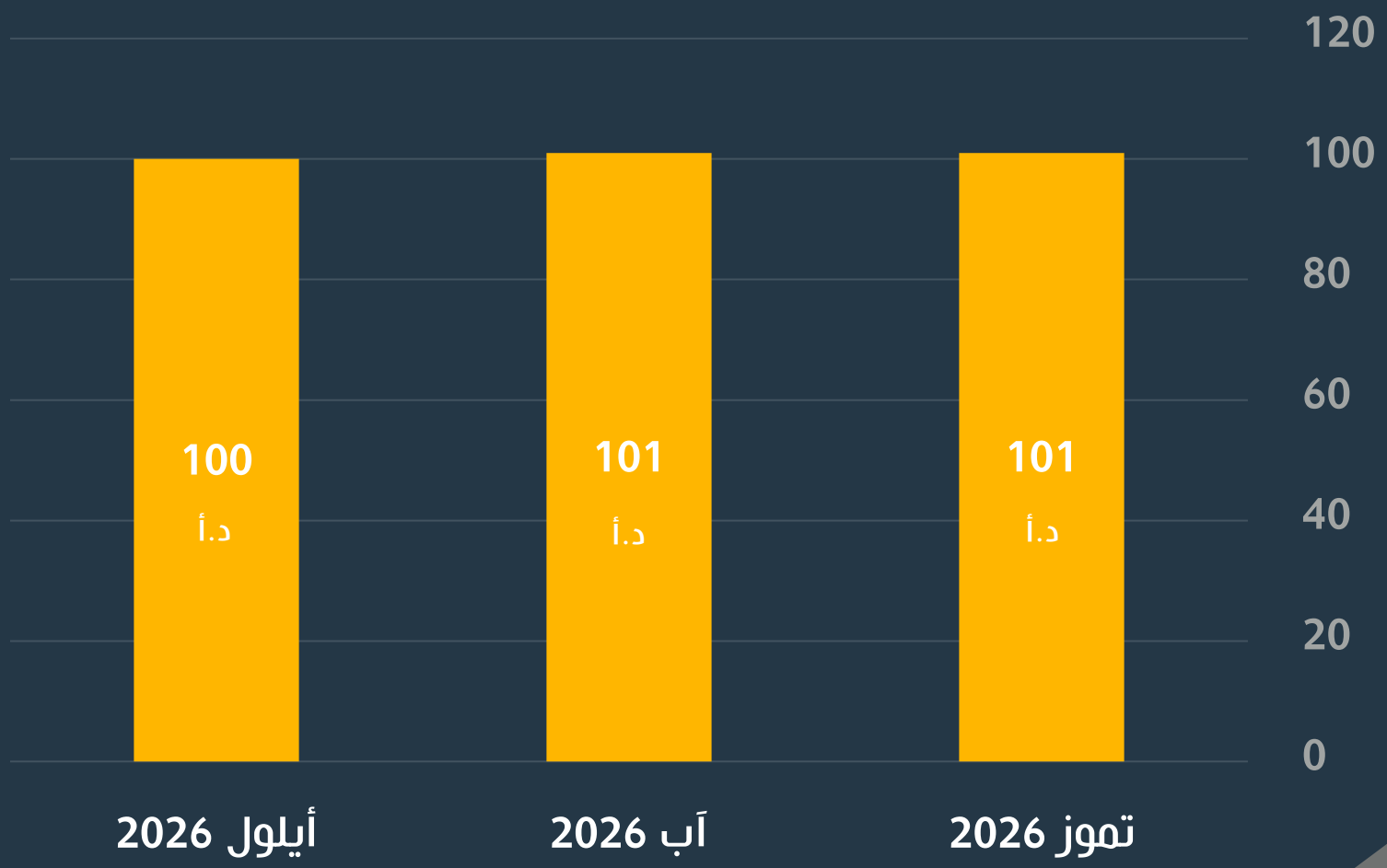

# التشغيل البيني لكليك

## عدد حركات تحويل الأموال لدى البنوك

### الحوالات الصادرة من البنوك



٪27.6

3.47 مليون

On Us





٪72.4

9.11 مليون

Off Us

On Us: الحركات بين حسابات داخل نفس البنك

Off Us: الحركات بين حسابات في بنوك مختلفة

# التشغيل البيني لكليك

## قيمة حركات تحويل الأموال لدى البنوك

### الحوالات الصادرة من البنوك



٪22.6

325 مليون د.أ

On Us

٪77.4

1.11 مليار د.أ

Off Us

On Us: الحركات بين حسابات داخل نفس البنك

Off Us: الحركات بين حسابات في بنوك مختلفة

JoMoPay

Jordan Mobile Payment

# التقرير الشهري

## أيلول 2026

نظام جوموبي للمحافظ الإلكترونية
للحوالات الصادرة من المحافظ

25

09.2026

# إجمالي عدد وقيمة الحركات منذ بداية العام 2026

## الحوالات الصادرة من المحافظ

عدد الحركات

**130.33** مليون

قيمة الحركات

**6.02** مليار د.أ

# مستخدمو جوموبي

## إجمالي عدد المستخدمين خلال الثلاثة أشهر الماضية

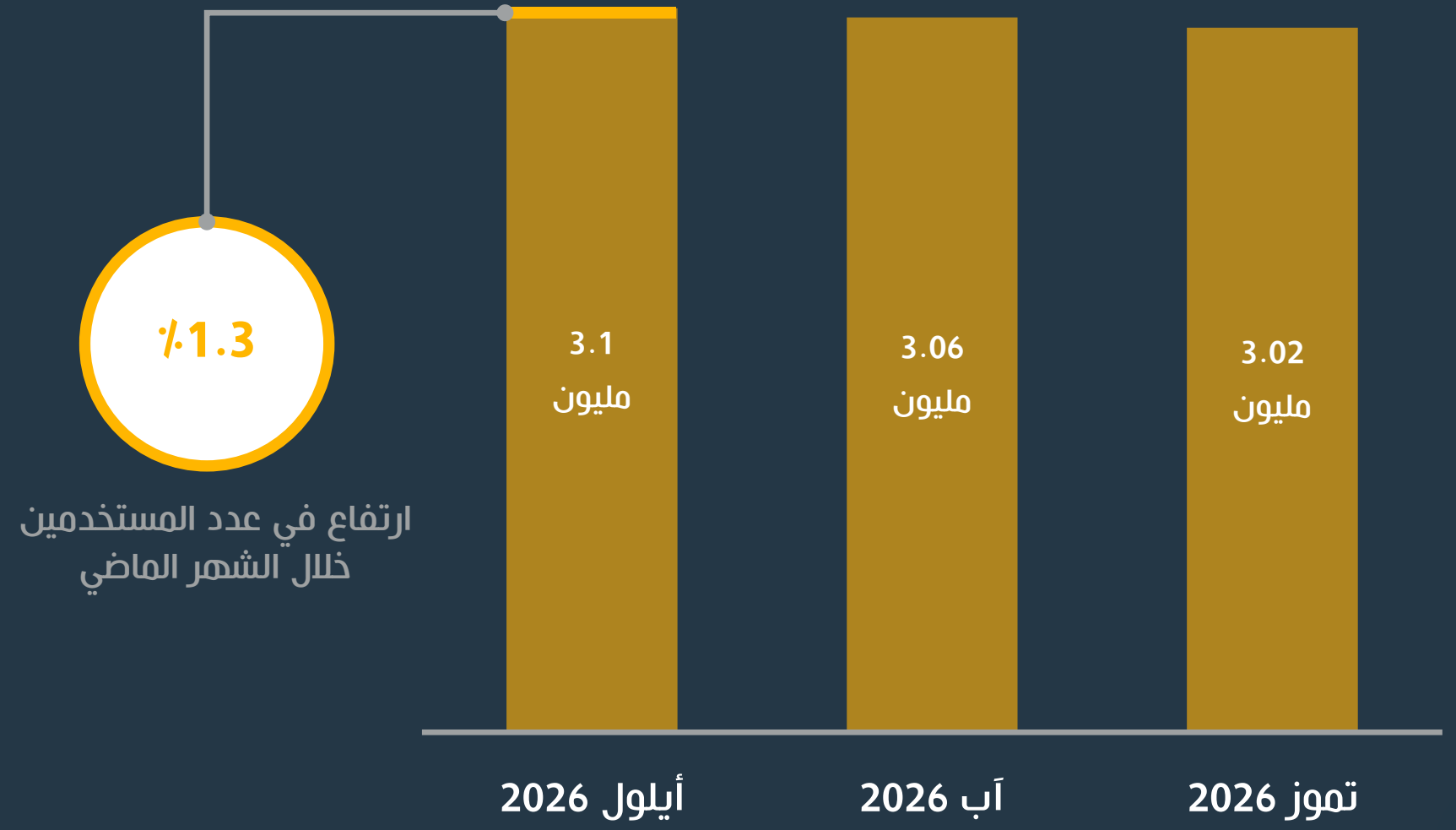




09.2026

# مستخدمو جوموبي

## نسبة المستخدمين بحسب الجنسية

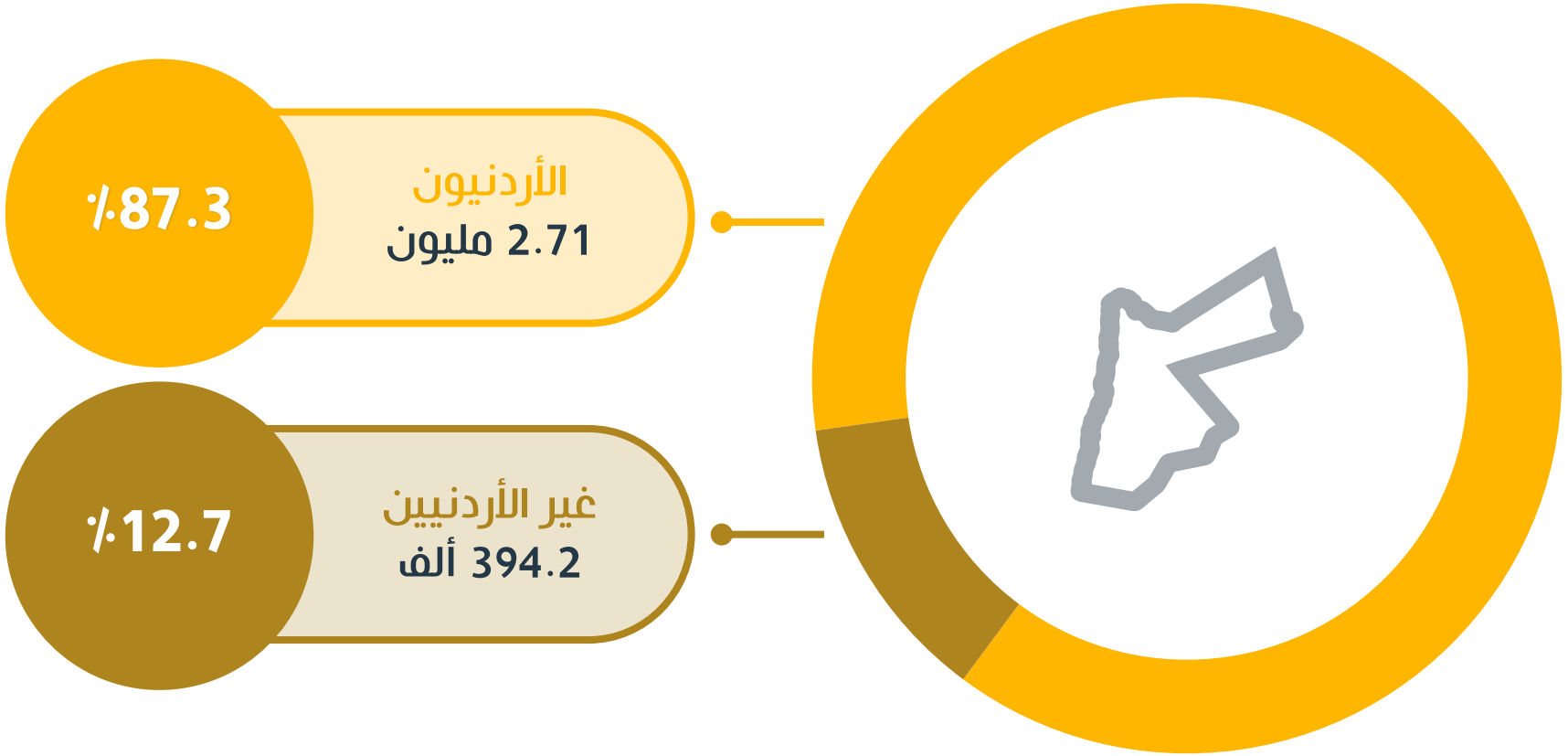

# مستخدمو جوموبي

## نسبة المستخدمين بحسب الجنس



٪61.3
1.9 مليون
ذكور

٪38.4
1.19 مليون
إناث

# مستخدمو جوموبي

## عدد المستخدمين بحسب الفئة العمرية

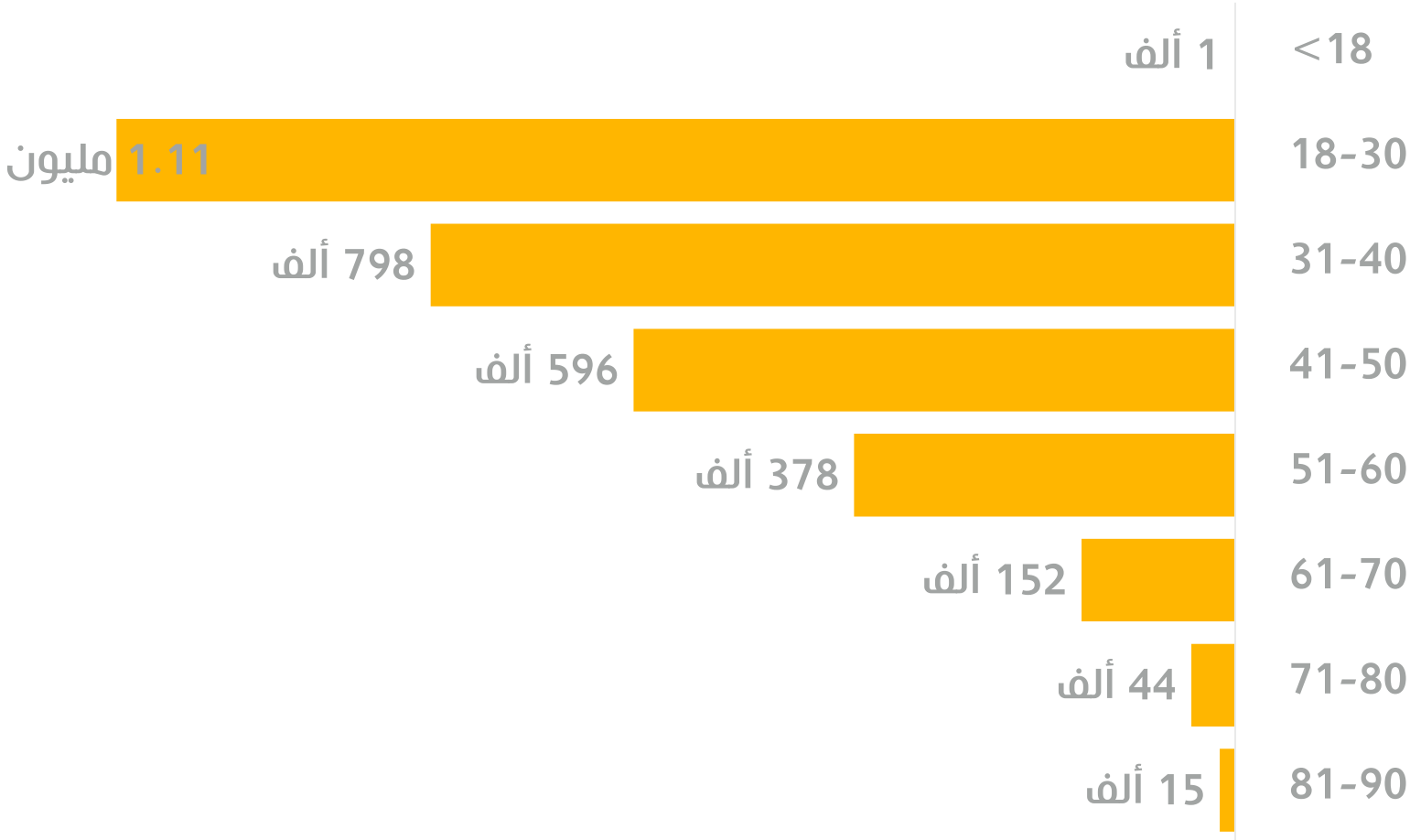

# مستخدمو جوموبي

## نسبة المحافظ بحسب نوع المحفظة

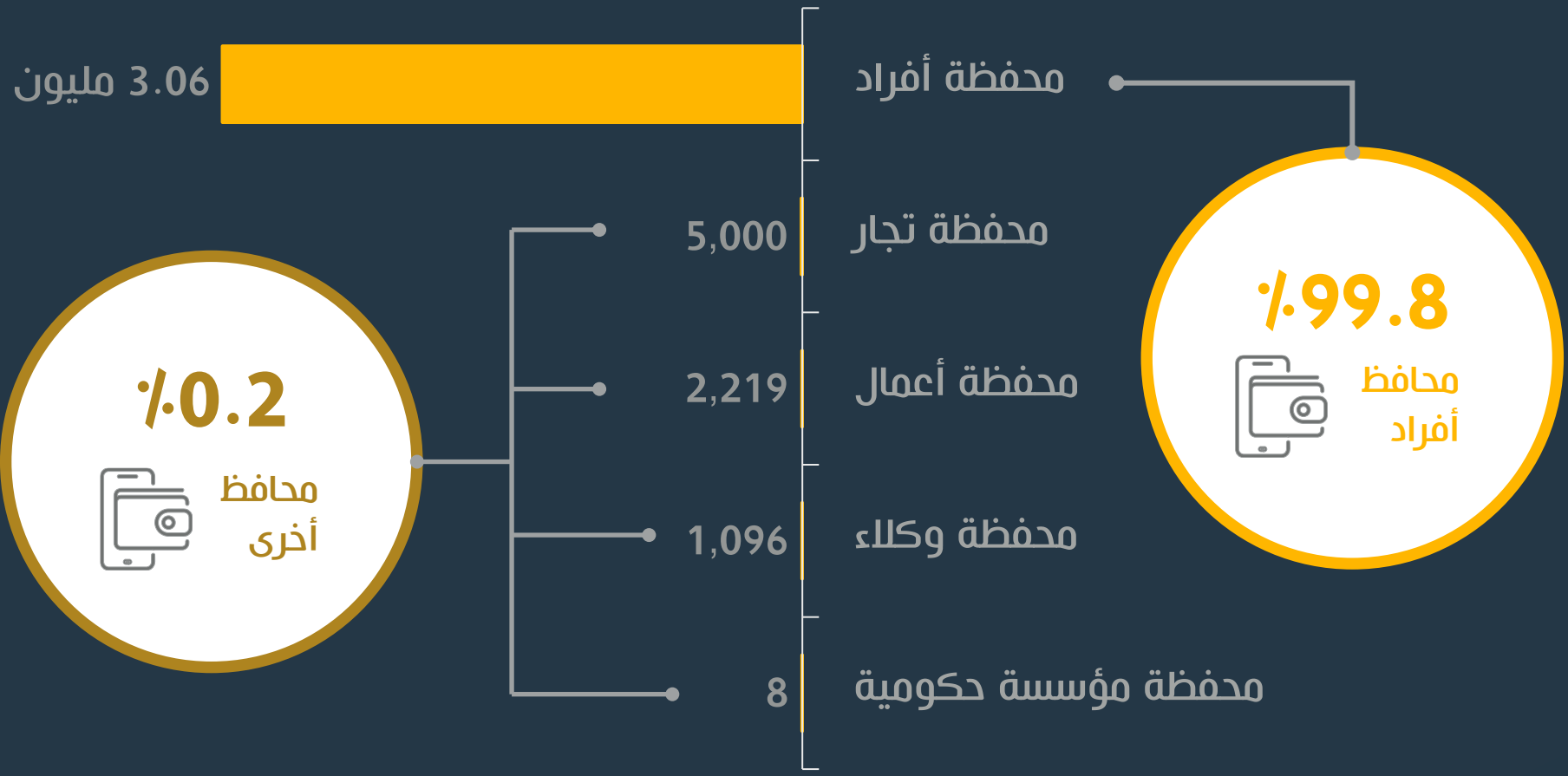




09.2026

# عدد حركات جوموبي

## إجمالي عدد الحركات خلال الثلاثة أشهر الماضية

الحوالات الصادرة من المحافظ

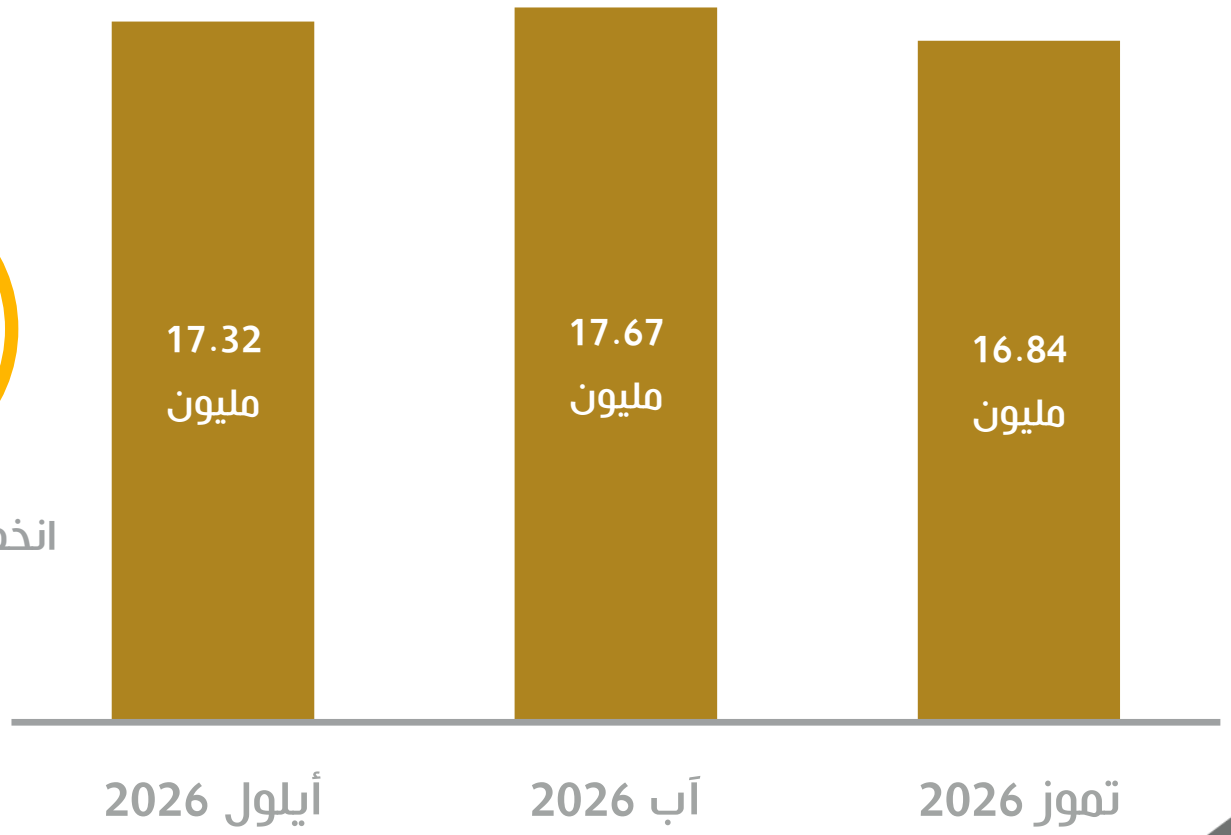


٪2

انخفاض في عدد الحركات خلال الشهر الماضي



09.2026

# عدد حركات جوموبي

## نسبة الحركات بحسب نوع الحركة

الحوالات الصادرة من المحافظ



٪0.12
19.98 ألف
إيداع

٪18.38
3.18 مليون
مشتريات

٪81.19
14.06 مليون
تحويل أموال

٪0.32
54.62 ألف
سحب

* تستند بعض البيانات في هذه الصفحة إلى البيانات المستمدة من مشاركي النظام.

# عدد حركات جوموبي

## نسبة الحركات بحسب الفئة الفرعية لنوع الحركة

### الحوالات الصادرة من المحافظ

| | |
|---|---|
| التحويل إلى العائلة / الأصدقاء | ٪81.65 |
| التحويل لحساب آخر لنفس الشخص | ٪15.68 |
| بضائع/خدمات | ٪1.17 |
| المساعدات والمنح | ٪1.02 |
| الرواتب / المكافآت / توزيع الأرباح | ٪0.39 |
| قروض / صرف قروض | ٪0.08 |
| قروض / دفعات قروض | ٪0.01 |
| مشتريات بدون خاصية QR | ٪84.68 |
| مشتريات QR | ٪15.32 |
| السحب النقدي - وكيل أو أمين صندوق | ٪84.94 |
| السحب النقدي – صراف آلي | ٪15.06 |
| الإيداع النقدي - وكيل أو أمين صندوق | ٪91.12 |
| الإيداع النقدي – صراف آلي | ٪8.88 |

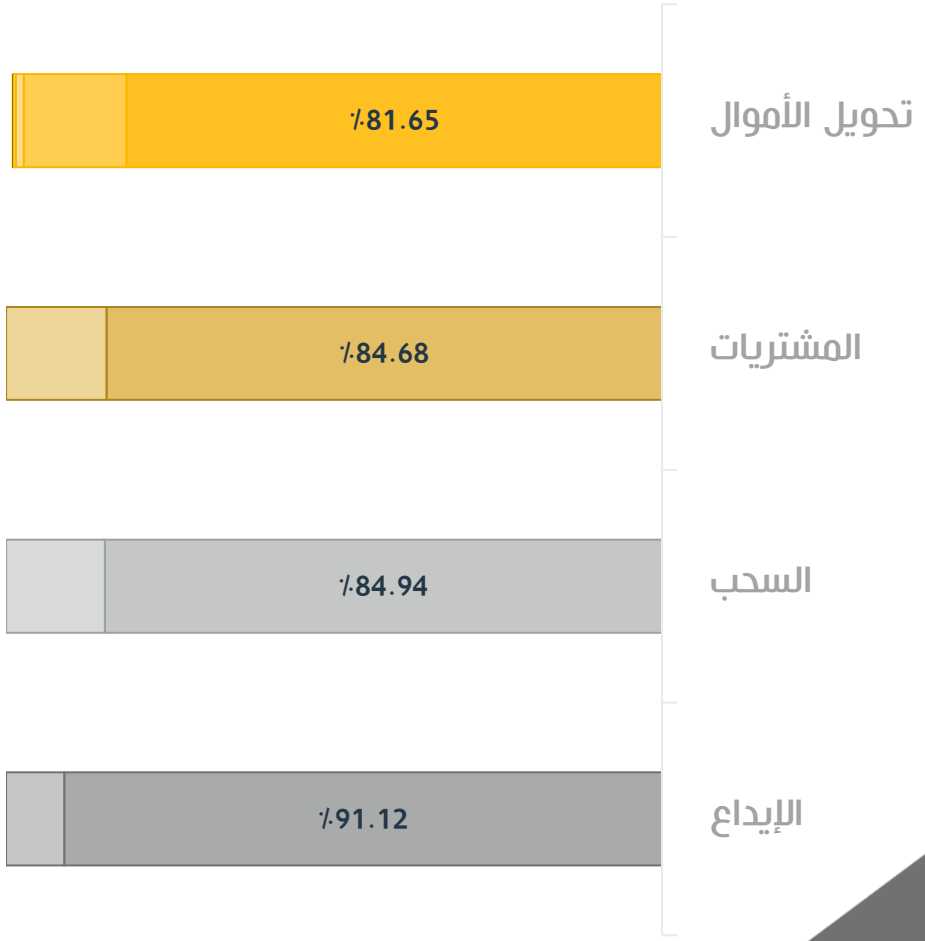

# قيمة حركات جوموبي

## إجمالي قيمة الحركات خلال الثلاثة أشهر الماضية

الحوالات الصادرة من المحافظ

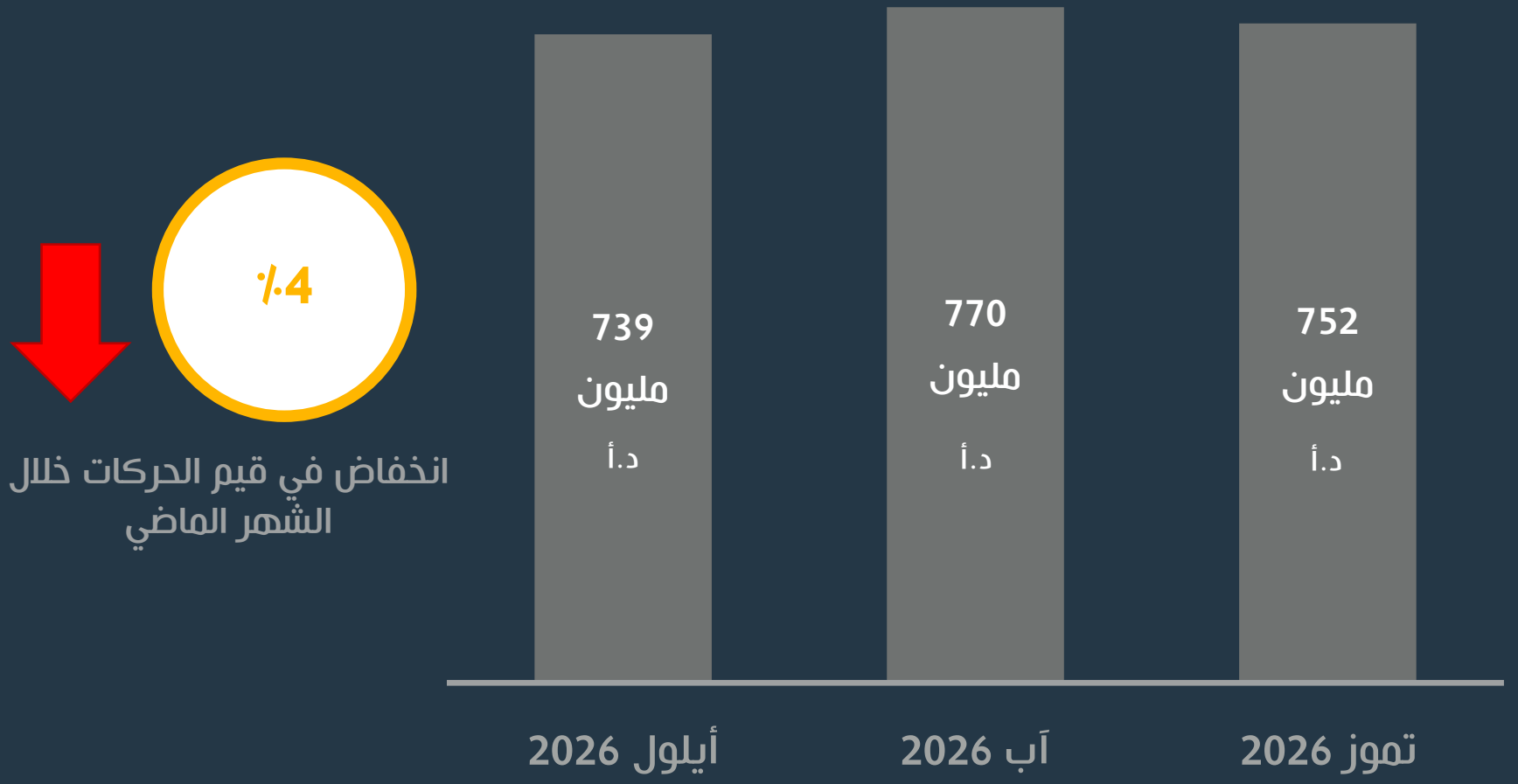


٪4

انخفاض في قيم الحركات خلال الشهر الماضي



09.2026

# قيمة حركات جوموبي

## نسبة الحركات بحسب نوع الحركة

### الحوالات الصادرة من المحافظ



**٪0.5**
3.9 مليون د.أ
**إيداع**

**٪23.2**
171.3 مليون د.أ
**مشتريات**

**٪75**
554.2 مليون د.أ
**تحويل الأموال**

**٪1.3**
9.9 مليون د.أ
**سحب**

* تستند بعض البيانات في هذه الصفحة إلى البيانات المستمدة من مشاركي النظام.

# قيمة حركات جوموبي

## نسبة الحركات بحسب الفئة الفرعية لنوع الحركة

### الحوالات الصادرة من المحافظ

| | |
|---|---|
| التحويل إلى العائلة / الأصدقاء | ٪65.04 |
| التحويل لحساب آخر لنفس الشخص | ٪22.74 |
| بضائع/خدمات | ٪6.23 |
| المساعدات والمنح | ٪3.17 |
| الرواتب / المكافآت / توزيع الأرباح | ٪1.50 |
| قروض / صرف قروض | ٪1.29 |
| قروض / دفعات قروض | ٪0.04 |
| مشتريات | ٪97.33 |
| مشتريات QR | ٪2.67 |
| السحب النقدي - وكيل أو أمين صندوق | ٪78.18 |
| السحب النقدي – صراف آلي | ٪21.82 |
| الإيداع النقدي - وكيل أو أمين صندوق | ٪92.56 |
| الإيداع النقدي – صراف آلي | ٪7.44 |

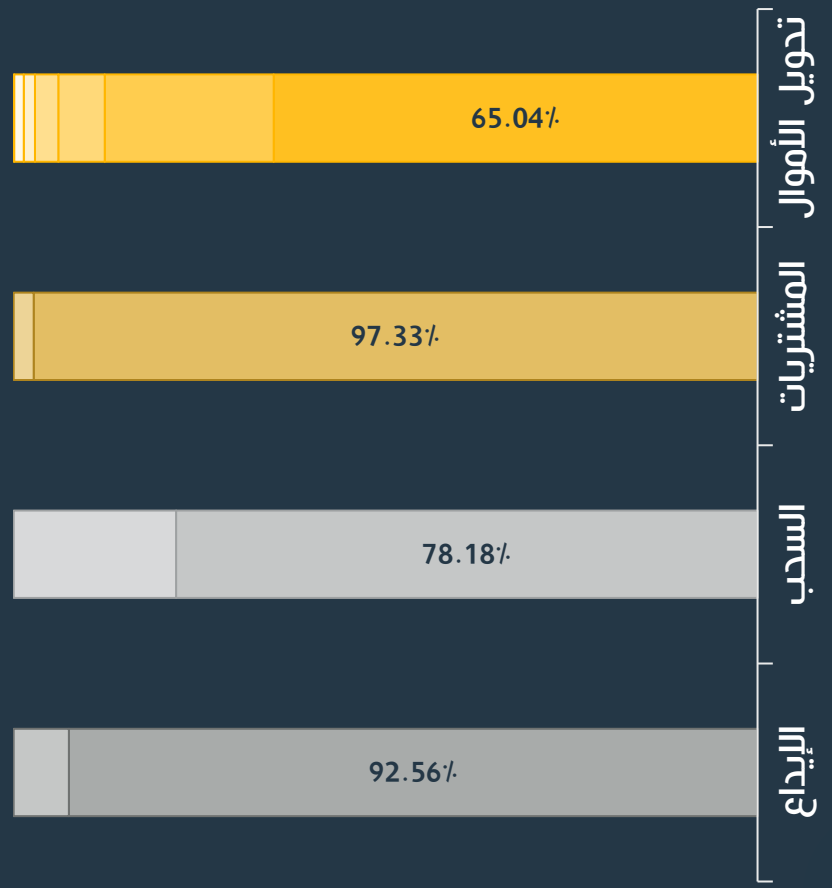

# حركات جوموبي

## متوسط قيمة الحركات خلال الثلاثة أشهر الماضية

الحوالات الصادرة من المحافظ

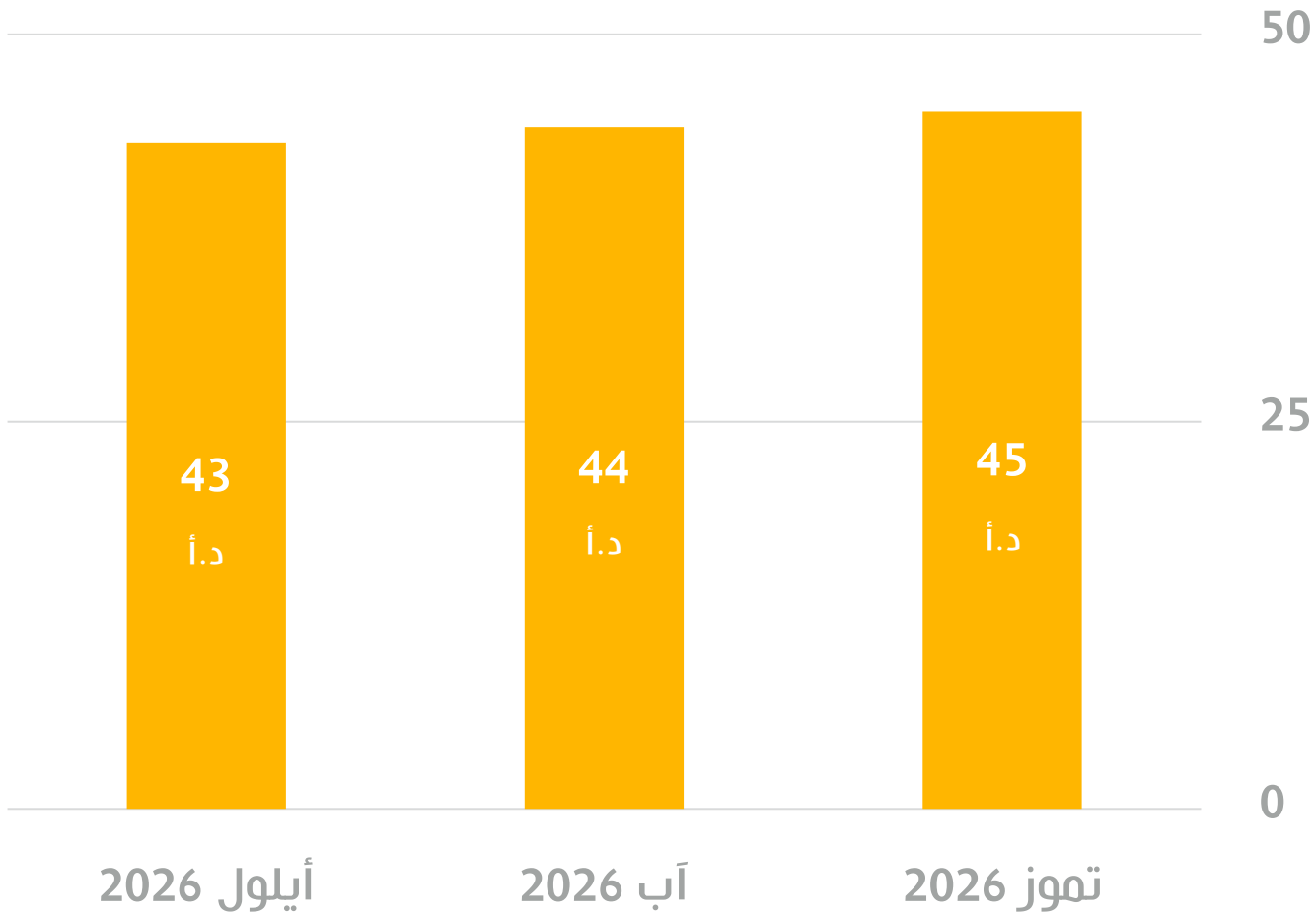




09.2026

# التشغيل البيني لجوموبي

## عدد حركات **تحويل الأموال** لدى مقدمي خدمة المحفظة الإلكترونية

الحوالات الصادرة من المحافظ



٪66.3

6.59 مليون

On Us

٪33.7

3.35 مليون

Off Us

On Us: الحركات بين محافظ داخل نفس شركة المحفظة

Off Us: الحركات بين محافظ تابعة لشركات محافظ مختلفة

# التشغيل البيني لجوموبي

## قيمة حركات **تحويل الأموال** لدى مقدمي خدمة المحفظة الإلكترونية

### الحوالات الصادرة من المحافظ



**٪60.5**

**158.9** مليون د.أ

On Us

**٪39.5**

**103.5** مليون د.أ

Off Us

On Us: الحركات بين محافظ داخل نفس شركة المحفظة

Off Us: الحركات بين محافظ تابعة لشركات محافظ مختلفة

# CliQ و JoMoPay

# التقرير الشهري للتشغيل البيني

## أيلول 2026

41

كليك وجوموبي نظاما دفع وطنيان يعملان على نفس البنية التحتية باستخدام معيار أيزو 20022

09.2026

# إجمالي عدد وقيمة الحركات منذ بداية العام 2026



عدد الحركات

**315.81** مليون



قيمة الحركات

**25.01** مليار د.أ

# حركات كليك وجوموبي

## إجمالي عدد الحركات خلال الثلاثة أشهر الماضية

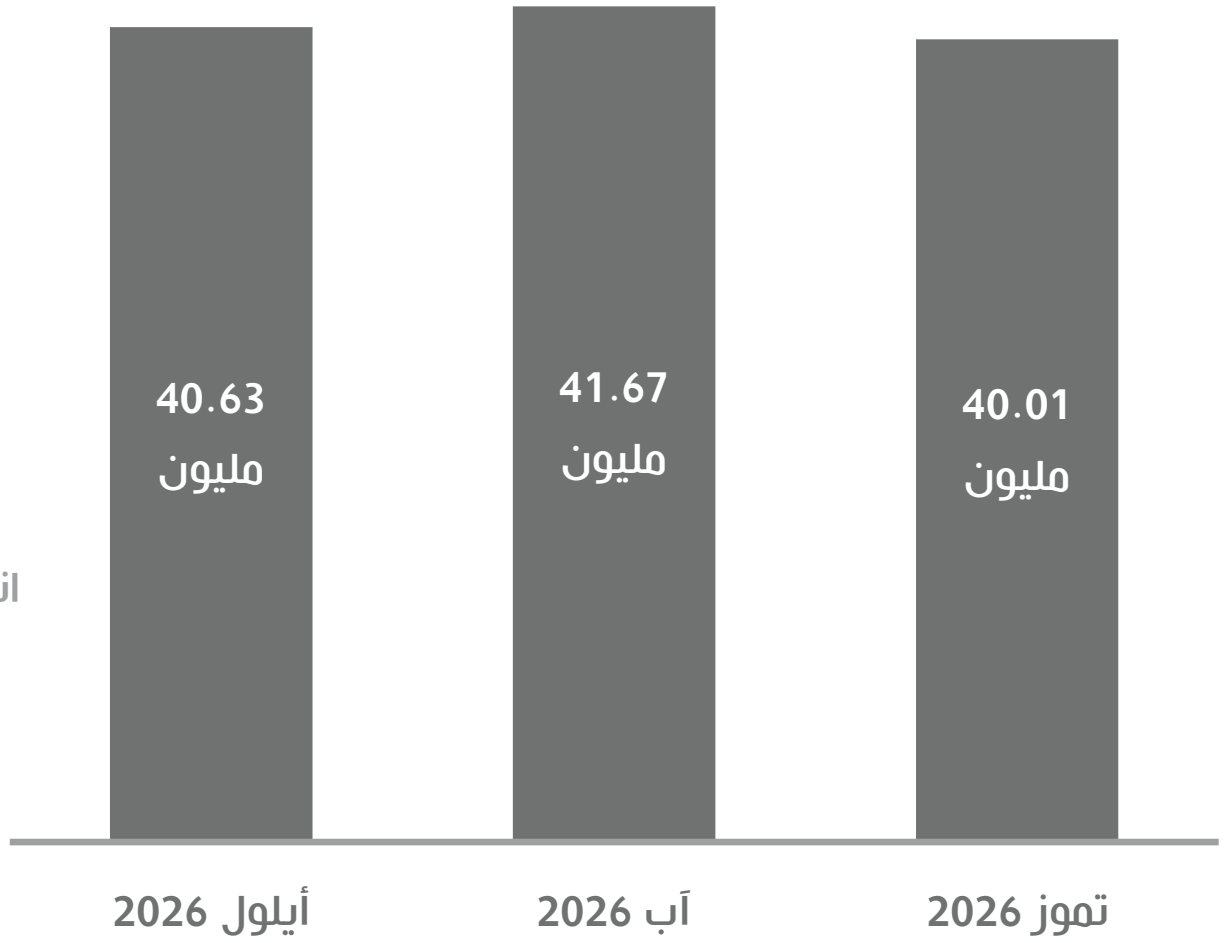


٪2.5

انخفاض في عدد الحركات خلال الشهر الماضي



09.2026

# حركات كليك وجوموبي

## إجمالي عدد الحركات بين البنوك وشركات المحافظ

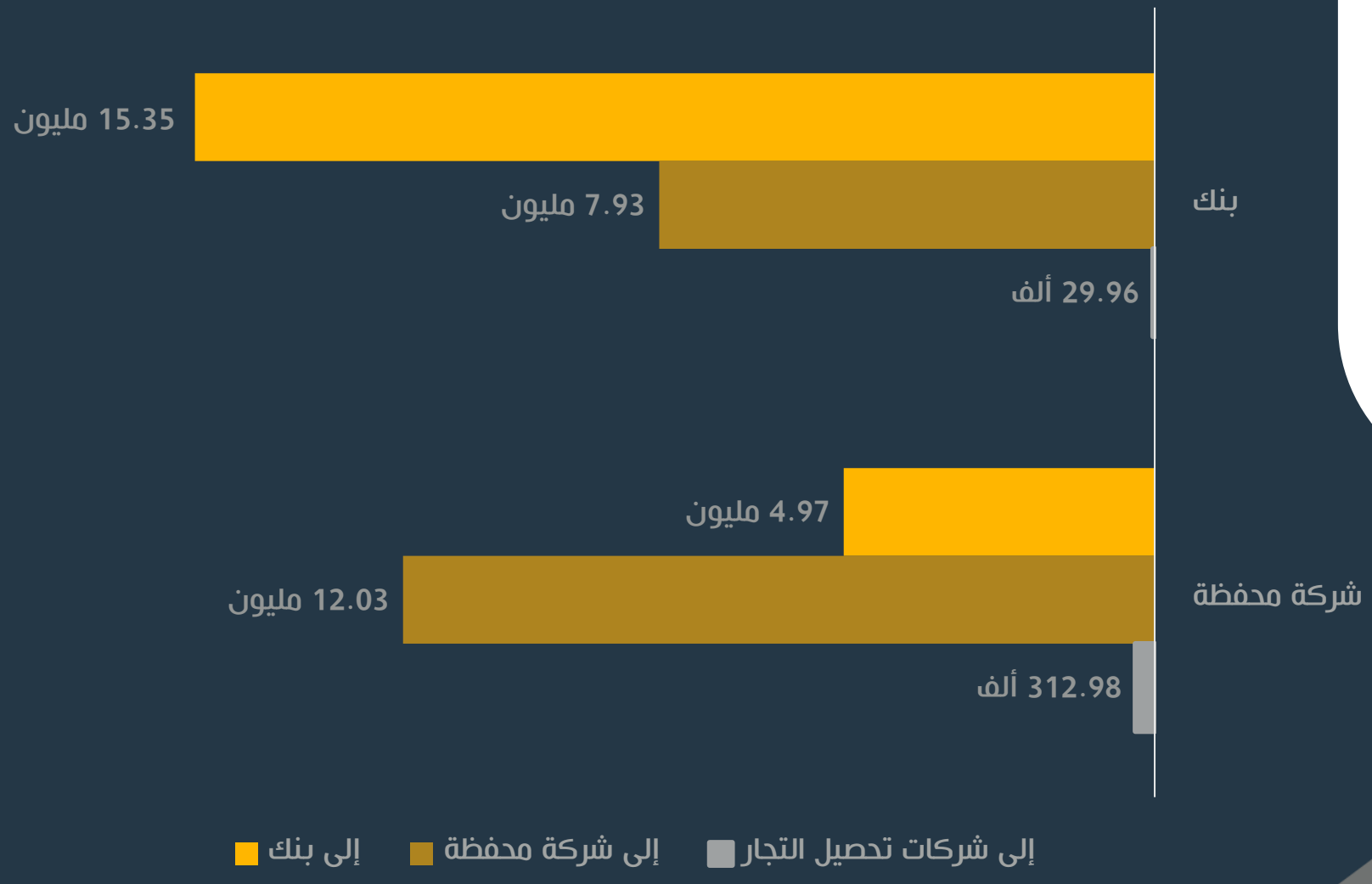

# حركات كليك وجوموبي

إجمالي عدد حركات **تحويل الأموال** خلال الثلاثة أشهر الماضية

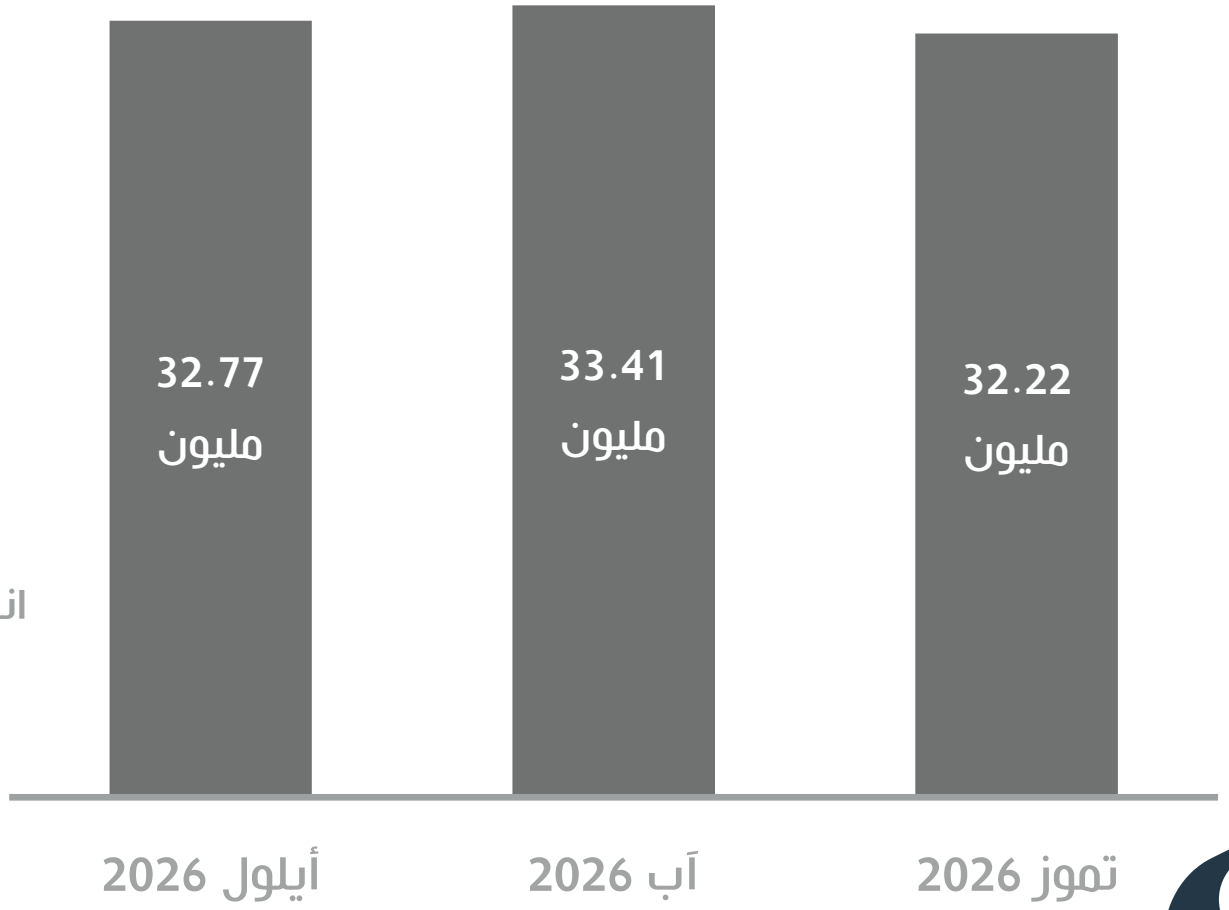


٪1.9

انخفاض في عدد الحركات خلال
الشهر الماضي



09.2026

# التشغيل البيني لكليك وجوموبي

إجمالي عدد حركات **تحويل الأموال** بين البنوك ومقدمي خدمات المحافظ الإلكترونية التي تمت من خلال نظامي كليك وجوموبي



٪69.3

22.7 مليون

Off Us

٪30.7

10.1 مليون

On Us

On Us: الحركات بين حسابات داخل نفس المؤسسة المالية

Off Us: الحركات بين حسابات في مؤسسات مالية مختلفة

# التشغيل البيني لكليك وجوموبي

عدد حركات **تحويل الأموال** بين البنوك ومقدمي خدمة المحفظة الإلكترونية



**٪40.2**

**4.12 مليون**

**شركة محفظة إلى بنك**

**٪59.8**

**6.13 مليون**

**بنك إلى شركة محفظة**

# حركات كليك وجوموبي

## إجمالي قيمة الحركات خلال الأشهر الثلاثة الماضية

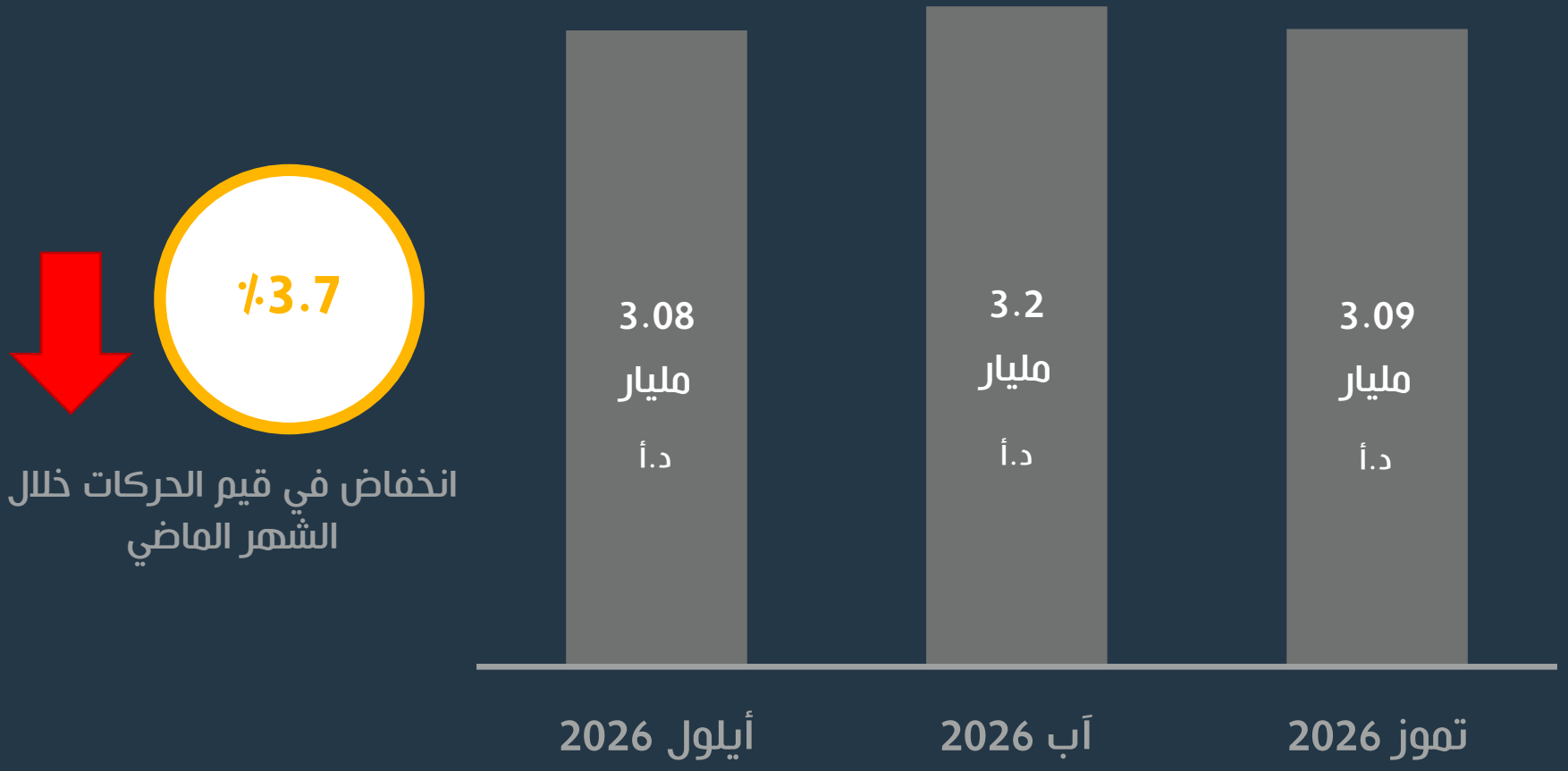

# CliQ & JoMoPay Transactions

## Total Value of Banks and PSPs Transactions

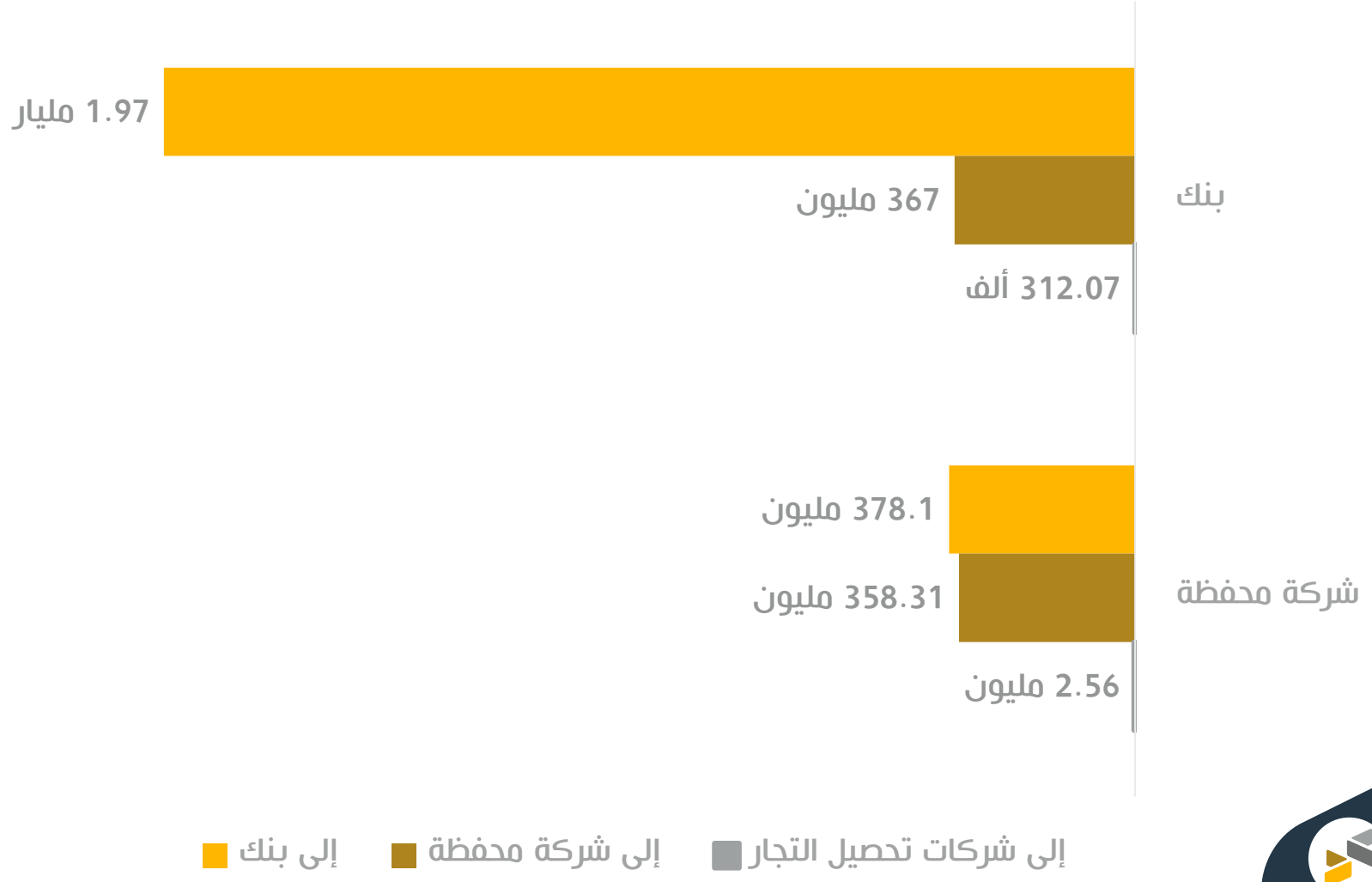

# حركات كليك وجوموبي

إجمالي قيمة حركات **تحويل الأموال** خلال الثلاثة أشهر الماضية

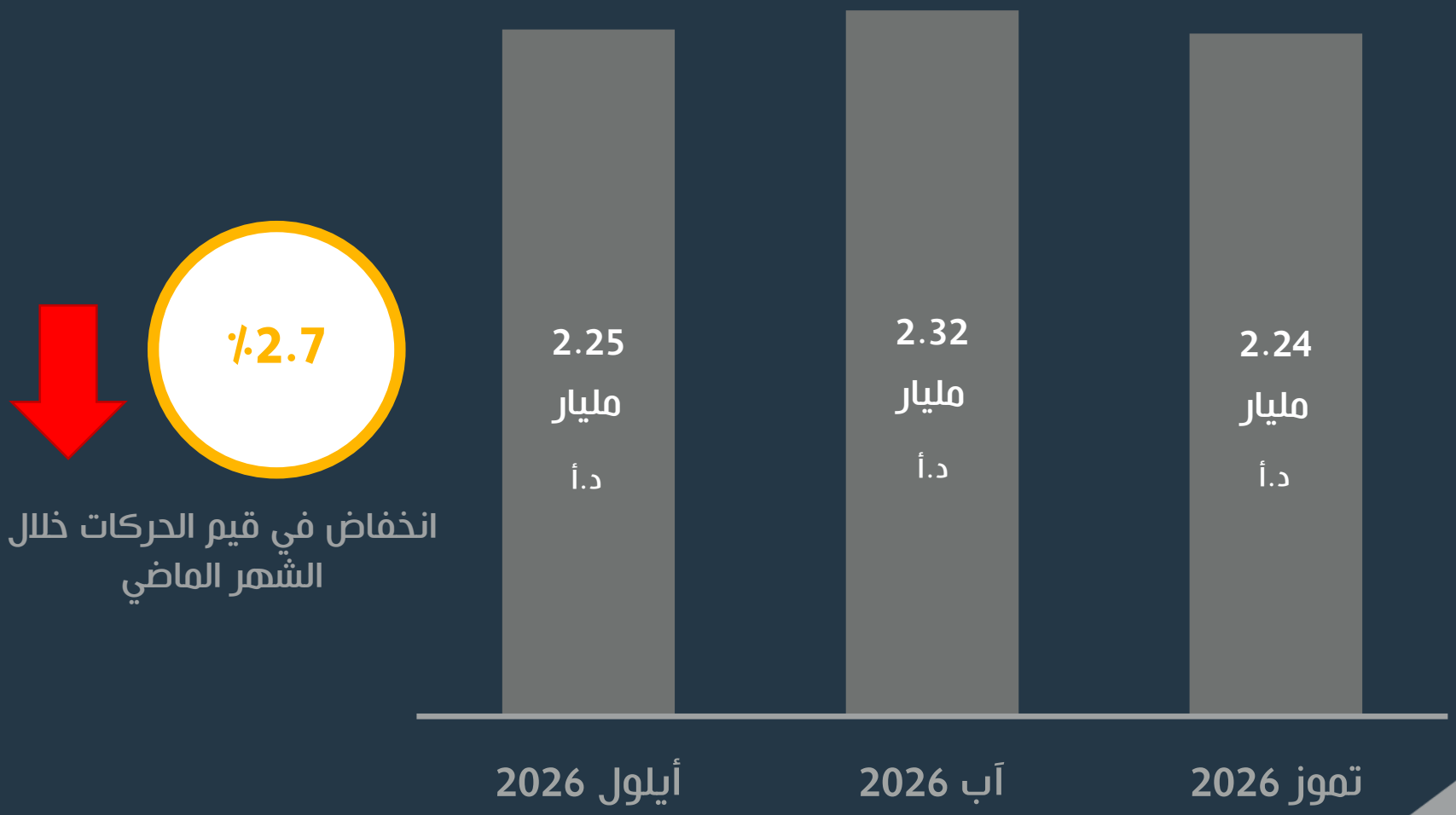


٪2.7

انخفاض في قيم الحركات خلال الشهر الماضي

# التشغيل البيني لكليك وجوموبي

إجمالي قيم حركات **تحويل الأموال** بين جميع البنوك ومقدمي خدمات المحافظ الإلكترونية التي تمت من خلال نظامي كليك وجوموبي

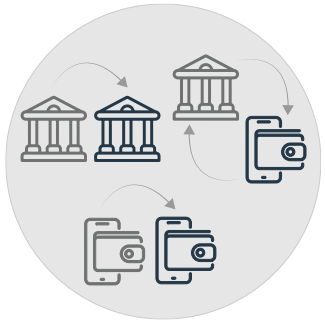

٪78.5

1.77 مليار د.أ

Off Us





٪21.5

483.9 مليون د.أ

On Us

On Us: الحركات بين حسابات داخل نفس المؤسسة المالية

Off Us: الحركات بين حسابات في مؤسسات مالية مختلفة

# التشغيل البيني لكليك وجوموبي

قيم حركات **تحويل الأموال** بين البنوك ومقدمي خدمة المحفظة الإلكترونية



**٪53**

**291.7** مليون د.أ

شركة محفظة إلى بنك

**٪47**

**258.7** مليون د.أ

بنك إلى شركة محفظة

# متوسط قيمة حركات كليك وجوموبي

## متوسط قيمة الحركات للبنوك وشركات المحافظ وبينها

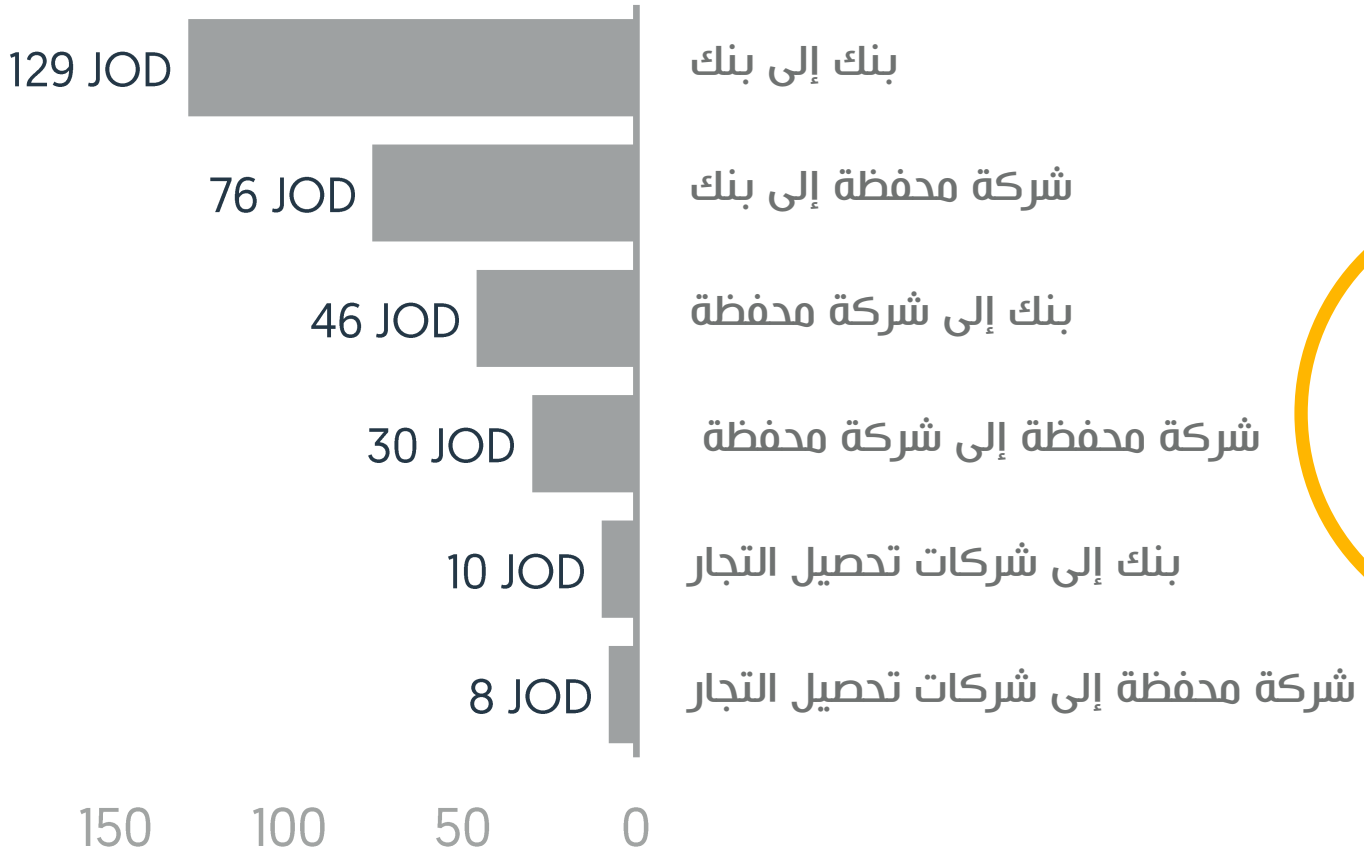


**76**
**د.أ**
متوسط
قيمة الحركات

# أنظمة الدفع الفوري في الأردن

CliQ & JoMoPay

# التقرير الشهري

## أيلول 2026

أنظمة الدفع الفوري للحوالات الصادرة من البنوك ومقدمي
خدمات الدفع عبر الهاتف النقال

54

09.2026

# المدفوعات الفورية – إجمالي عدد وقيمة الحركات منذ بداية العام 2026

## الحوالات الصادرة من البنوك ومقدمي خدمات الدفع عبر الهاتف النقال

إجمالي عدد الحركات

**315.81 مليون**

من خلال الحسابات البنكية

**185.49 مليون**

من خلال المحافظ الإلكترونية

**130.33 مليون**

إجمالي قيمة الحركات

**25.01 مليار د.أ**

من خلال الحسابات البنكية

**18.99 مليار د.أ**

من خلال المحافظ الإلكترونية

**6.02 مليار د.أ**

# مستخدمو الدفع الفوري

إجمالي عدد مستخدمي الدفع الفوري من خلال البنوك ومقدمي خدمات الدفع عبر الهاتف النقال في الأردن

عدد المستخدمين منذ بداية 2026 **4.35** مليون



حساب بنكي فقط

**1.19** مليون



حساب محفظة إلكترونية فقط

**1.86** مليون



حساب بنكي ومحفظة إلكترونية

**1.25** مليون

# حركات الدفع الفوري

عدد الحركات الصادرة عن البنوك ومقدمي خدمات الدفع عبر الهاتف

إجمالي عدد الحركات لشهر
أيلول 2026

**40.63 مليون**



عدد الحركات التي تمت من خلال الحسابات البنكية

**23.31 مليون**



عدد الحركات التي تمت من خلال المحافظ الإلكترونية

**17.32 مليون**

# حركات الدفع الفوري

قيمة الحركات الصادرة عن البنوك ومقدمي خدمات الدفع عبر الهاتف النقال

إجمالي قيمة الحركات لشهر
أيلول 2026

**3.08** مليار د.أ



قيمة الحركات من خلال
الحسابات البنكية

**2.34** مليار د.أ



قيمة الحركات من خلال المحافظ
الإلكترونية

**0.74** مليار د.أ

# حركات الدفع الفوري

معدل قيمة الحوالات الصادرة من البنوك ومقدمي خدمات الدفع عبر الهاتف النقال

معدل قيمة إجمالي الحركات لشهر
أيلول 2026

**75.83** د.أ



معدل قيمة الحركات من خلال
الحسابات البنكية

**100.45** د.أ



معدل قيمة الحركات من خلال
المحافظ الإلكترونية

**42.69** د.أ

# إي فواتيركم

## التقرير الشهري

أيلول 2026

60

نظام إي فواتيركم لعرض وتحصيل الفواتير إلكترونياً

09.2026

# إجمالي عدد وقيمة الحركات منذ بداية العام 2026

عدد الحركات

**63.88** مليون

قيمة الحركات

**12.04** مليار د.أ

# مستخدمو إي فواتيركم

## إجمالي عدد المستخدمين خلال الثلاثة أشهر الماضية

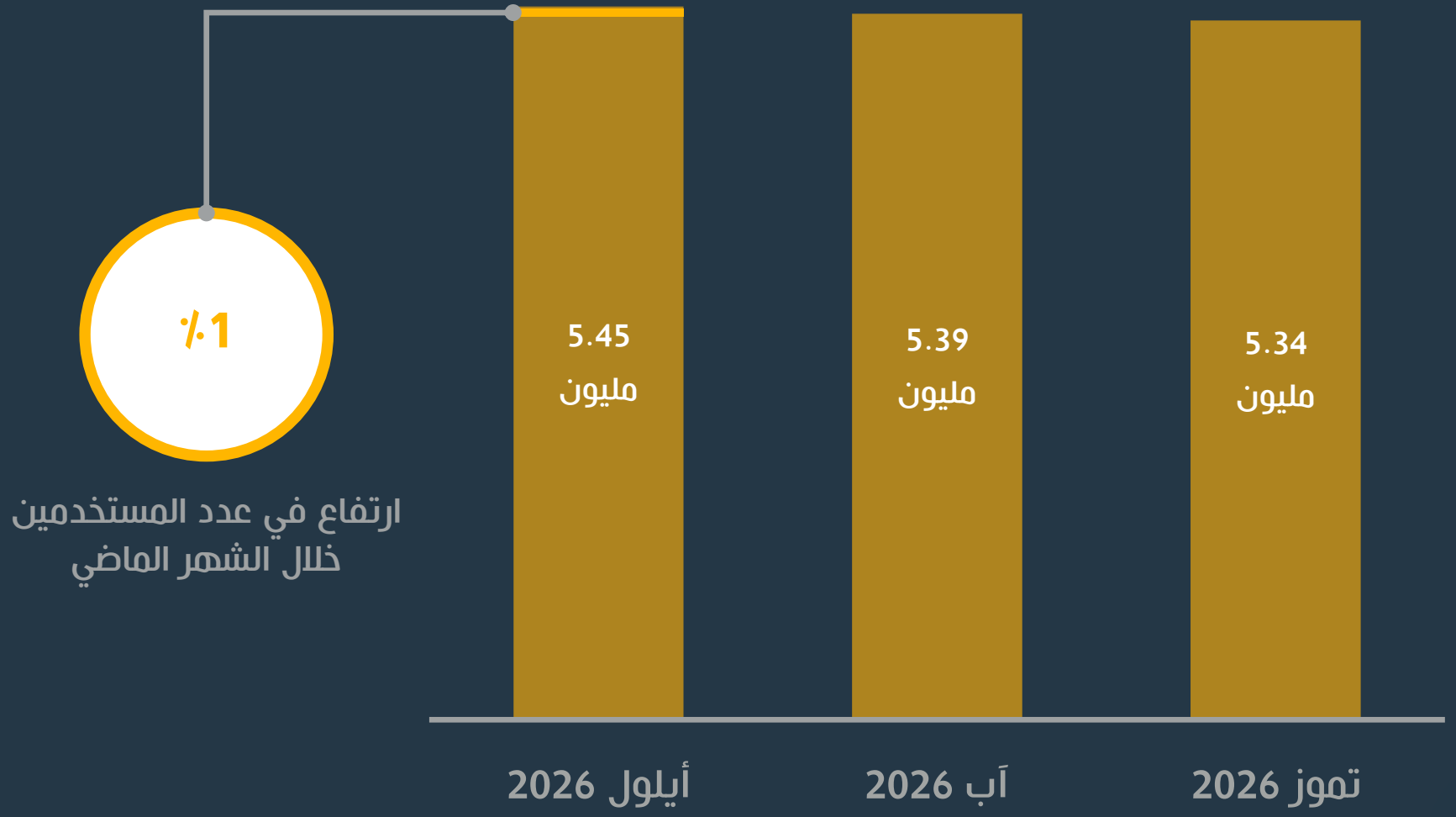




09.2026

# مستخدمو إي فواتيركم

## عدد المستخدمين إي فواتيركم




٪99
المستخدمون الحاليون
5.39 مليون

٪1
المستخدمون الجدد
54.8 ألف



09.2026

# المفوترون والخدمات

عدد مفوتري وخدمات إي فواتيركم

مفوترون
746



خدمات
2,663



# عدد حركات إي فواتيركم

## إجمالي عدد الحركات خلال الثلاثة أشهر الماضية

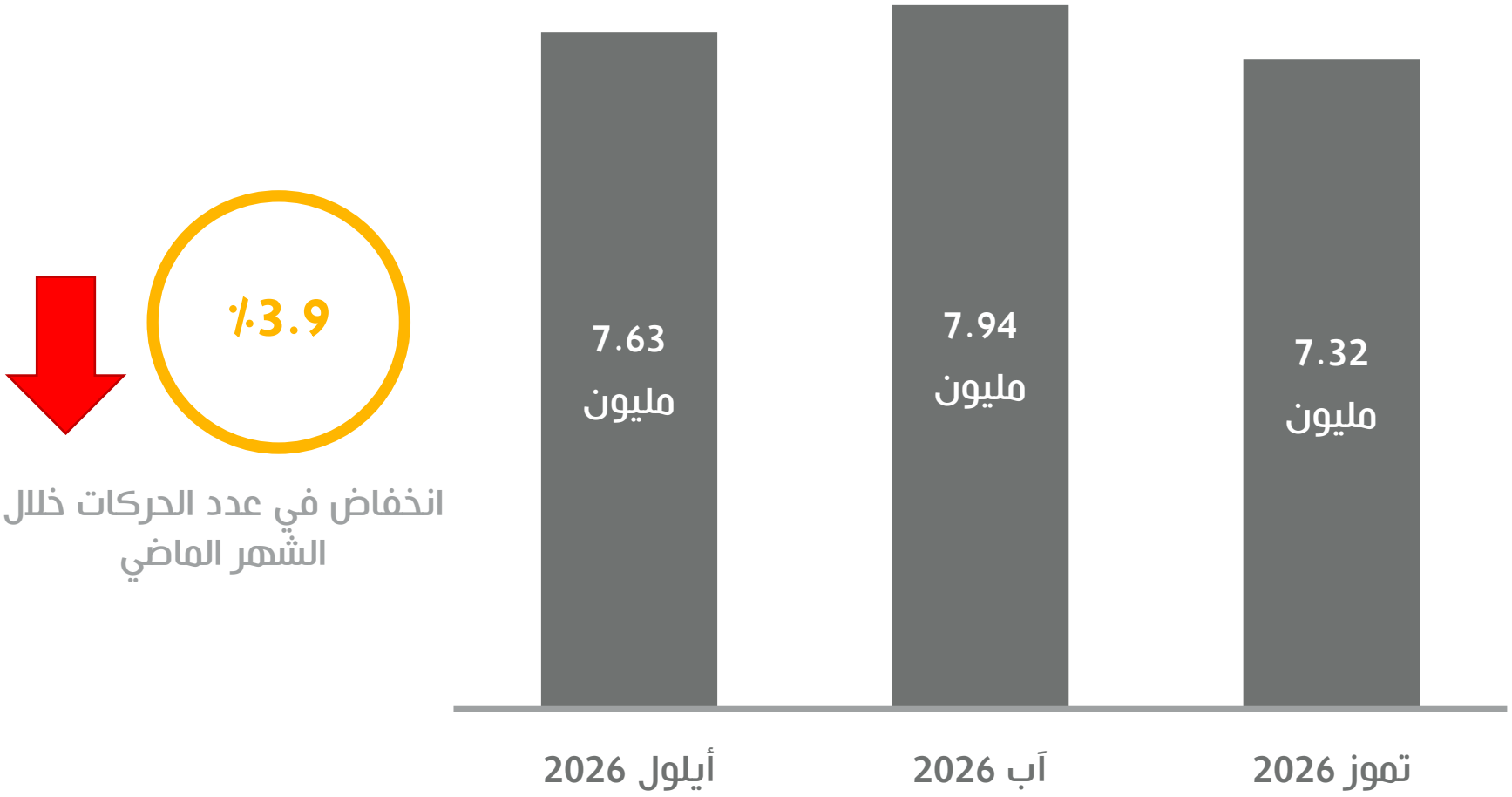


٪3.9

انخفاض في عدد الحركات خلال الشهر الماضي



09.2026

# عدد حركات إي فواتيركم

## عدد الحركات بحسب نوع الخدمة

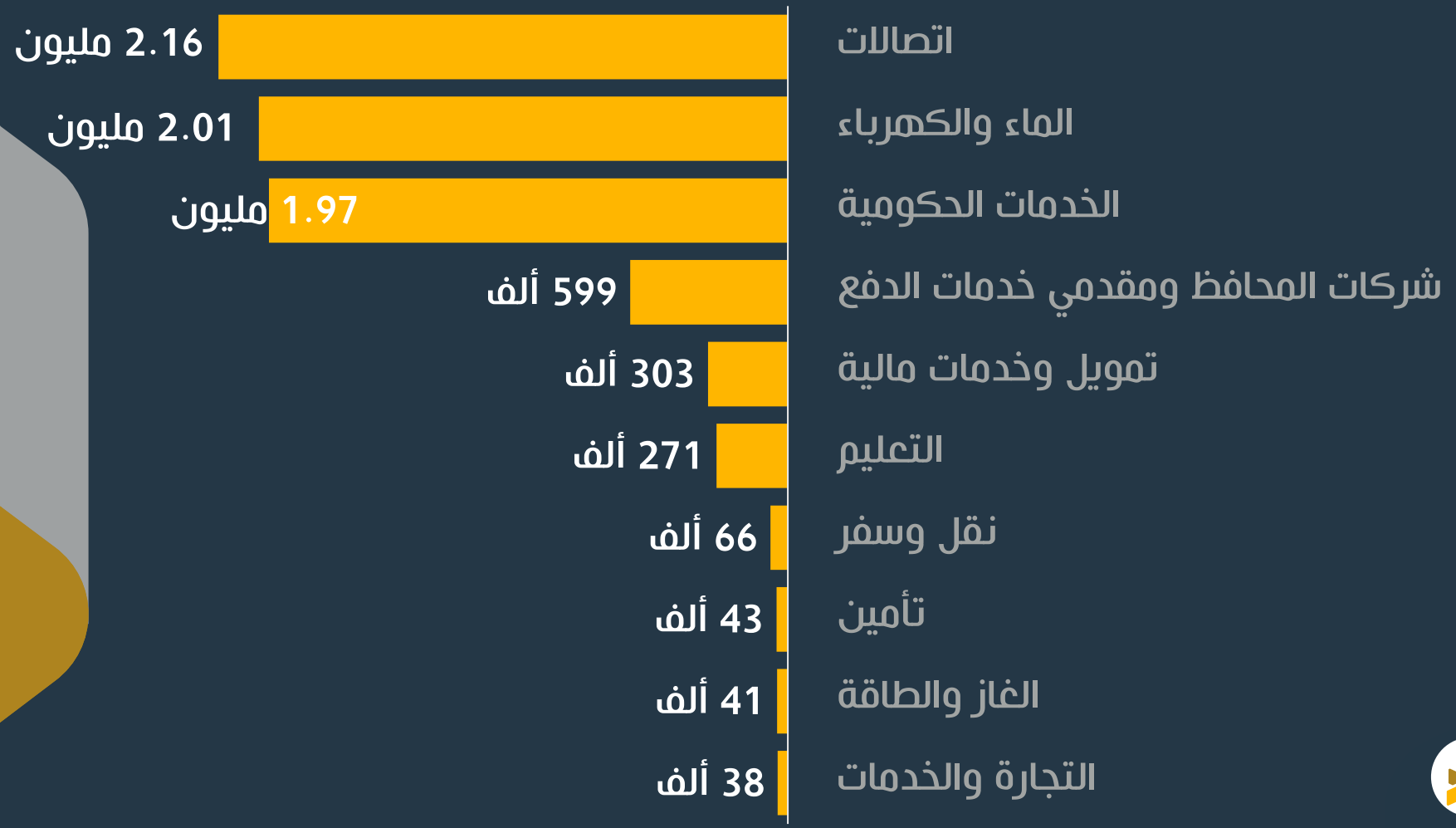




09.2026

# عدد حركات إي فواتيركم

## نسبة الحركات بحسب طريقة الدفع



٪18.4

1.4 مليون

المدفوعات النقدية

٪81.6

6.23 مليون

المدفوعات الرقمية

# قيمة حركات إي فواتيركم

## إجمالي قيمة الحركات خلال الأشهر الثلاثة الماضية

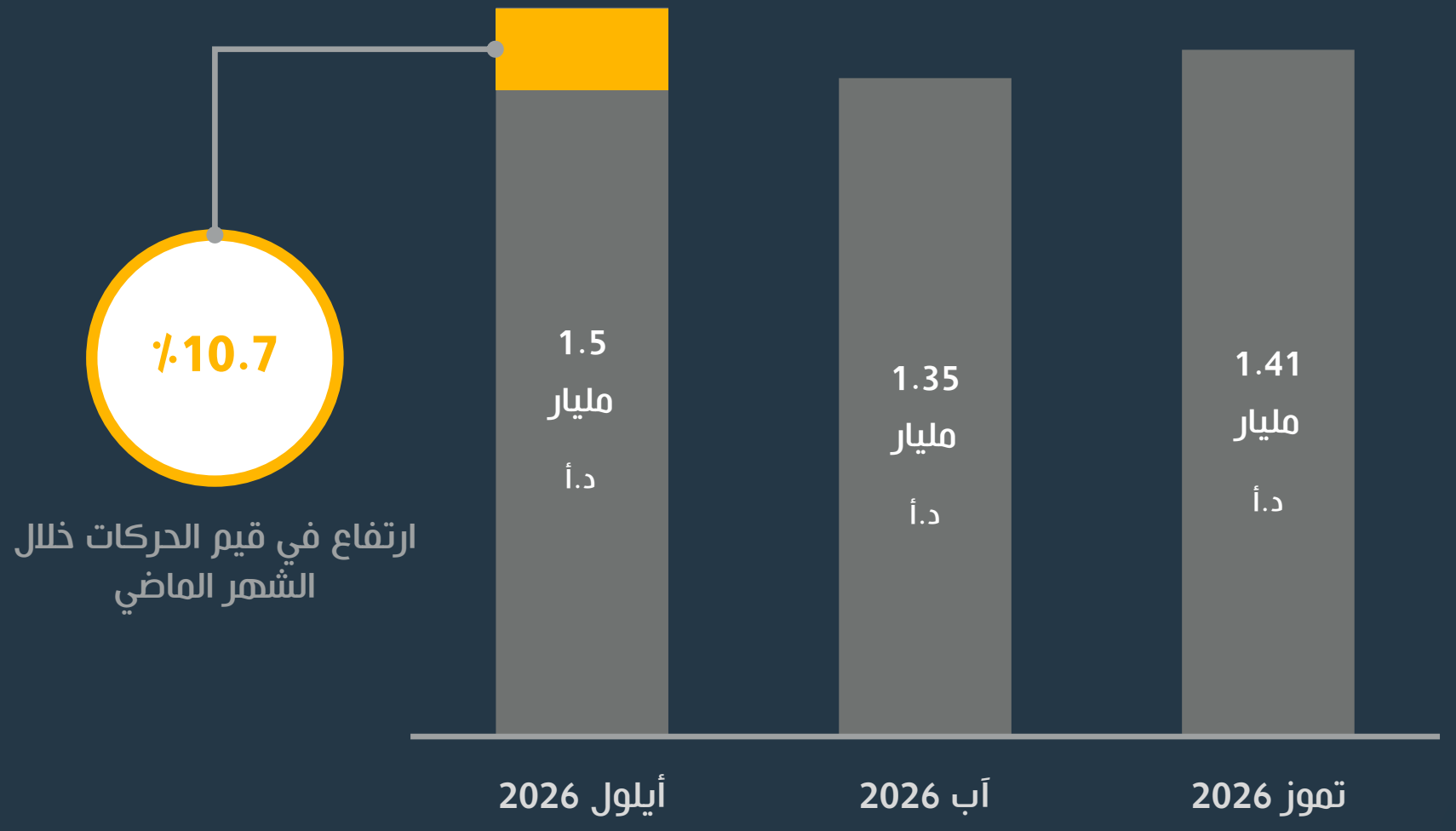




09.2026

# قيمة حركات إي فواتيركم

## قيمة الحركات بحسب نوع الخدمة

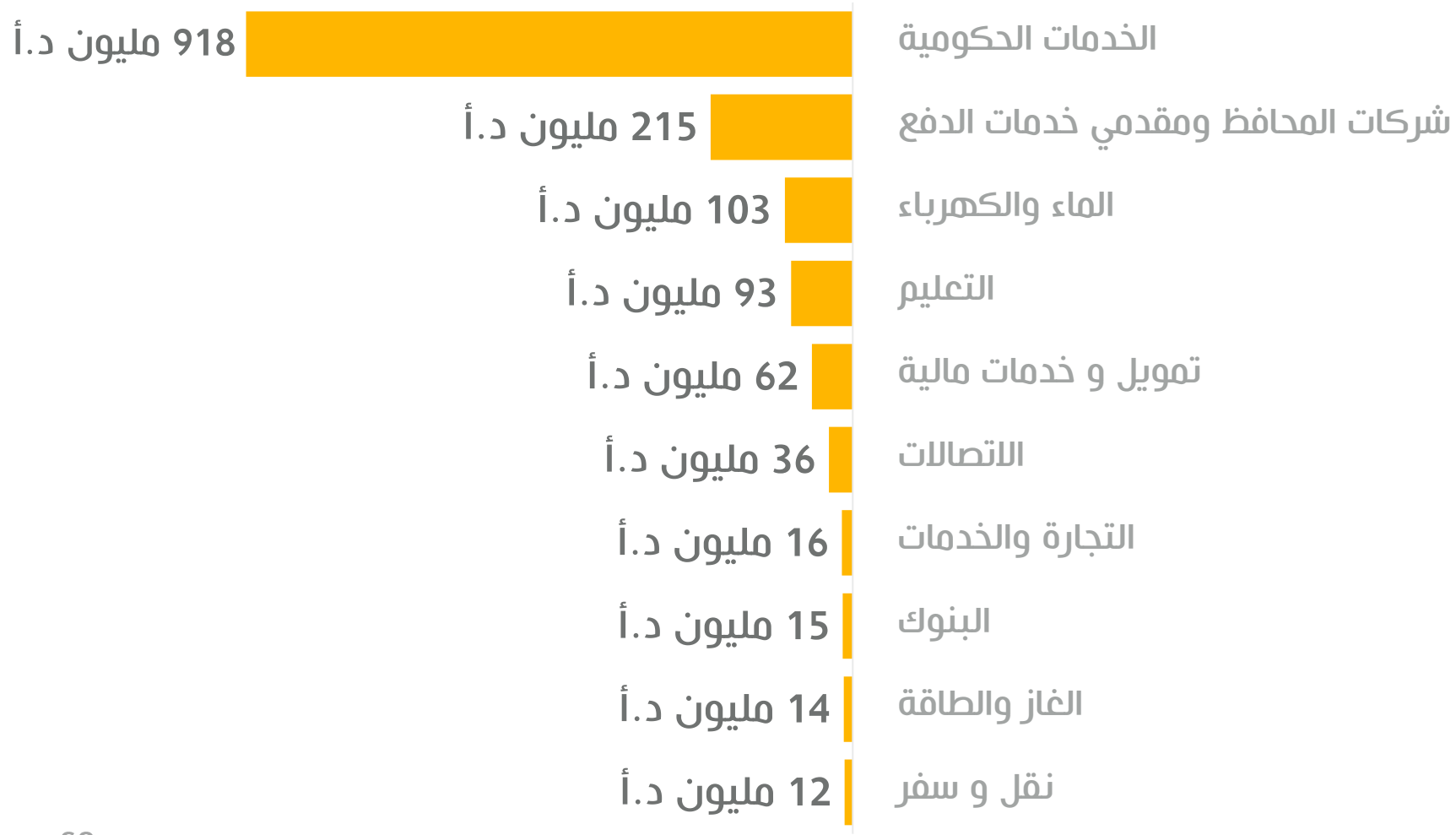

# قيمة حركات إي فواتيركم

نسبة الحركات بحسب طريقة الدفع



٪13.7

204.9 مليون د.أ

المدفوعات النقدية

٪86.3

1.29 مليار د.أ

المدفوعات الرقمية

# حركات إي فواتيركم

## متوسط قيمة الحركات خلال الثلاثة أشهر الماضية

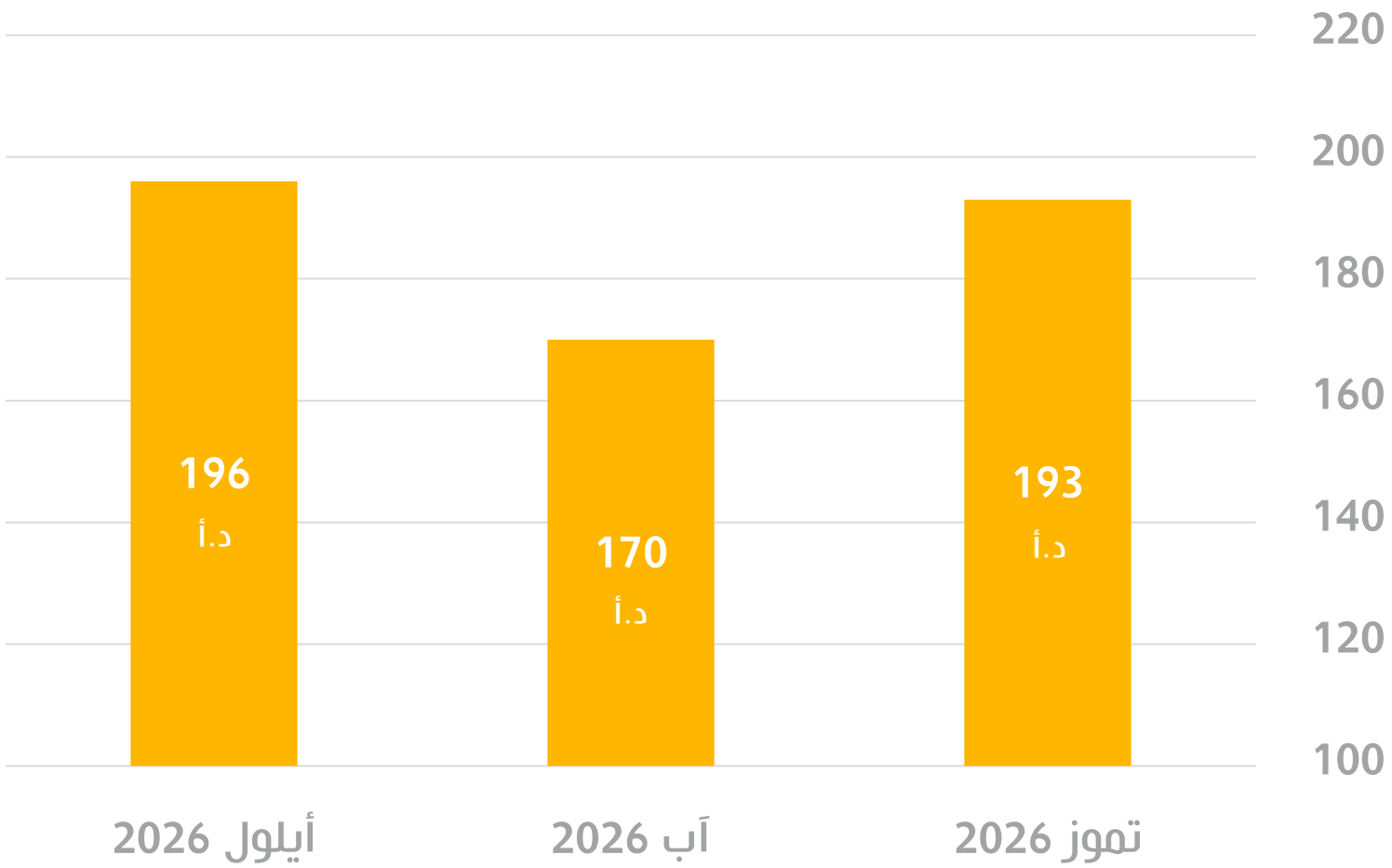




09.2026



# ACH
Automated Clearing House

# التقرير الشهري
## أيلول 2026

72

غرفة التقاص الآلي

09.2026

# إجمالي عدد وقيمة الحركات المنفذة بالدينار الأردني منذ بداية العام 2026



عدد الحركات

**9.69** مليون



قيمة الحركات

**8.27** مليار د.أ

# حركات غرفة التقاص الآلي

إجمالي عدد حوالات **الدينار الأردني** خلال الثلاثة أشهر الماضية

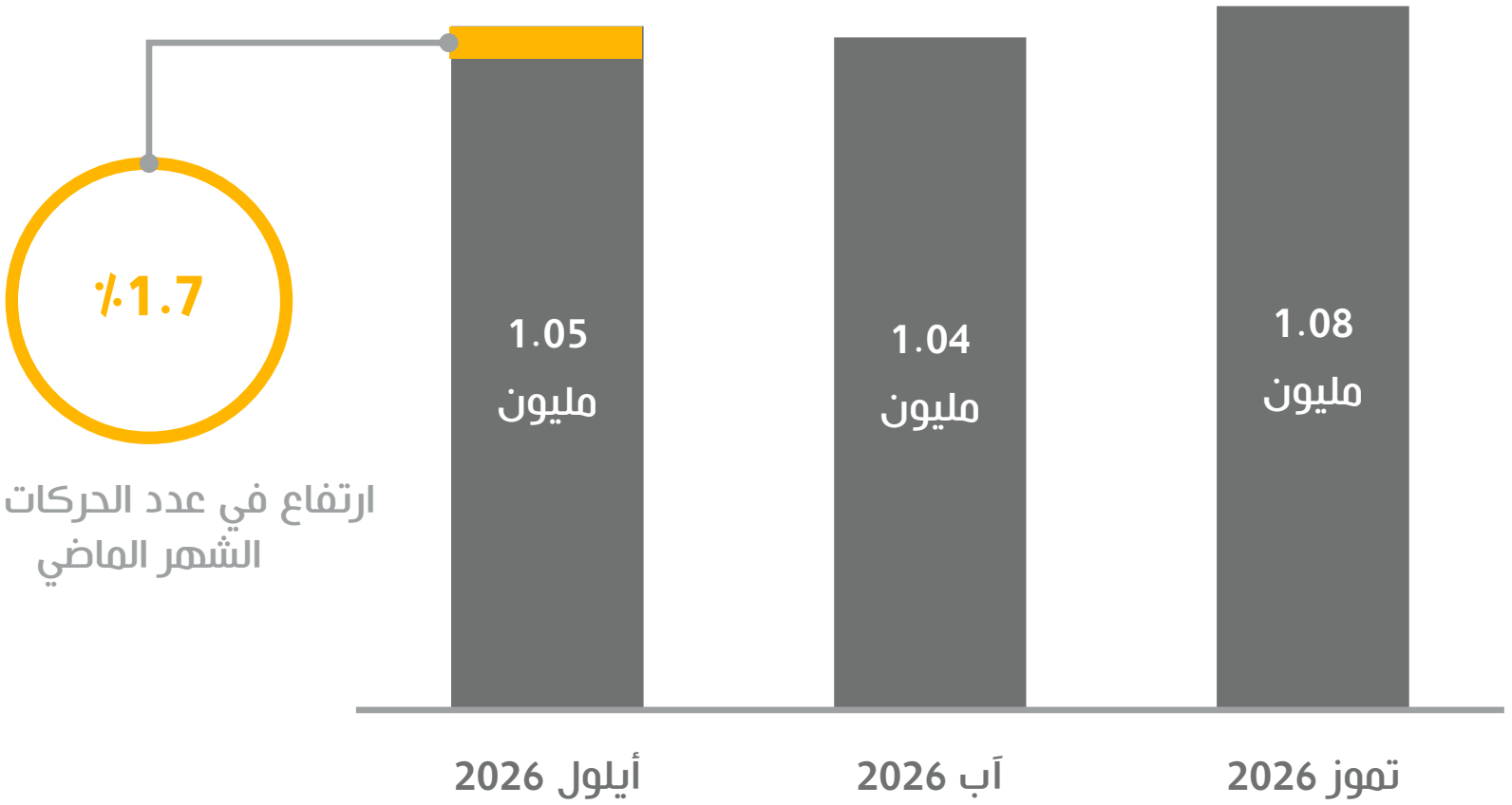

# حركات غرفة التقاص الآلي

## إجمالي عدد الحوالات المنفذة **بالعملات الأجنبية** خلال الثلاثة أشهر الماضية

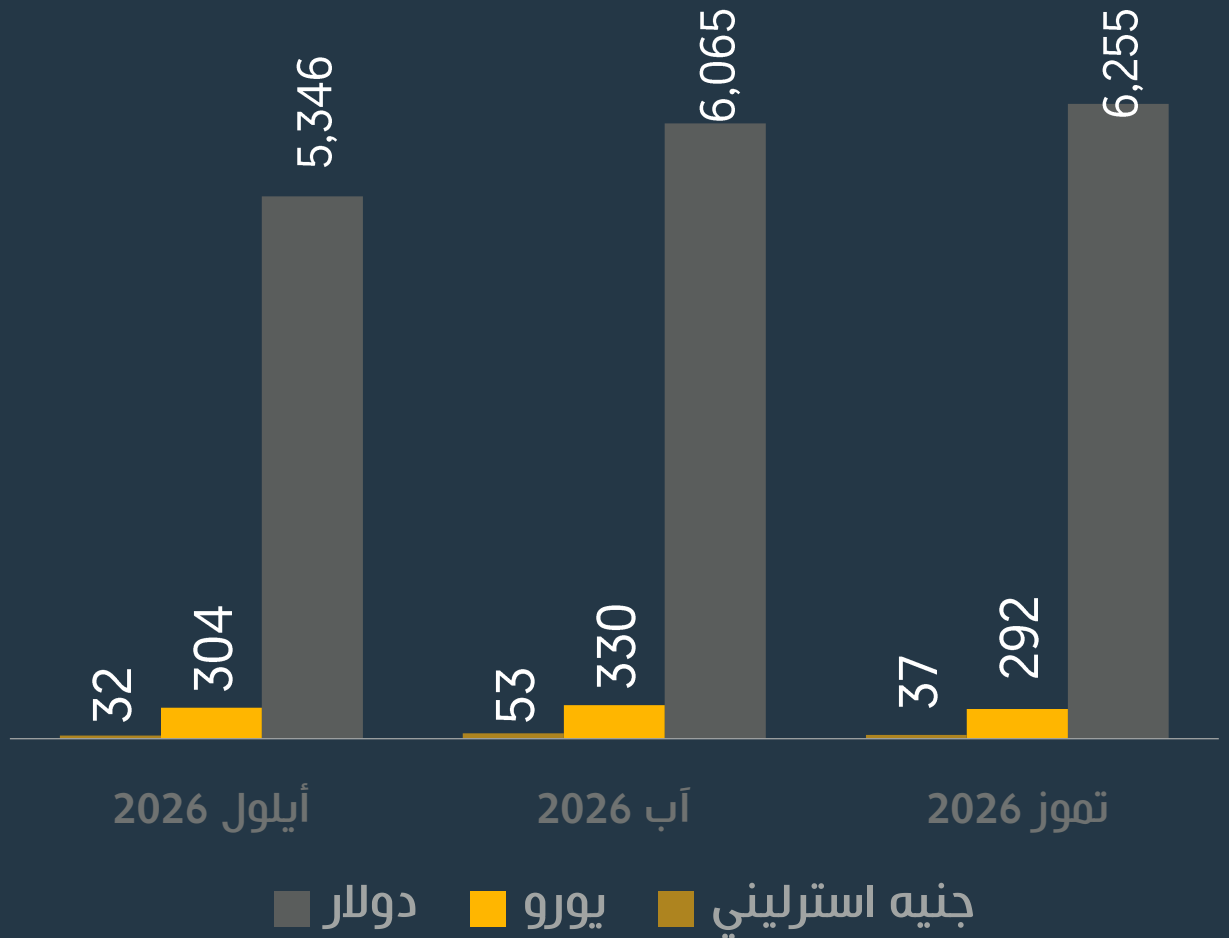

# حركات غرفة التقاص الآلي

إجمالي قيمة الحوالات الدينار الأردني خلال الثلاثة أشهر الماضية

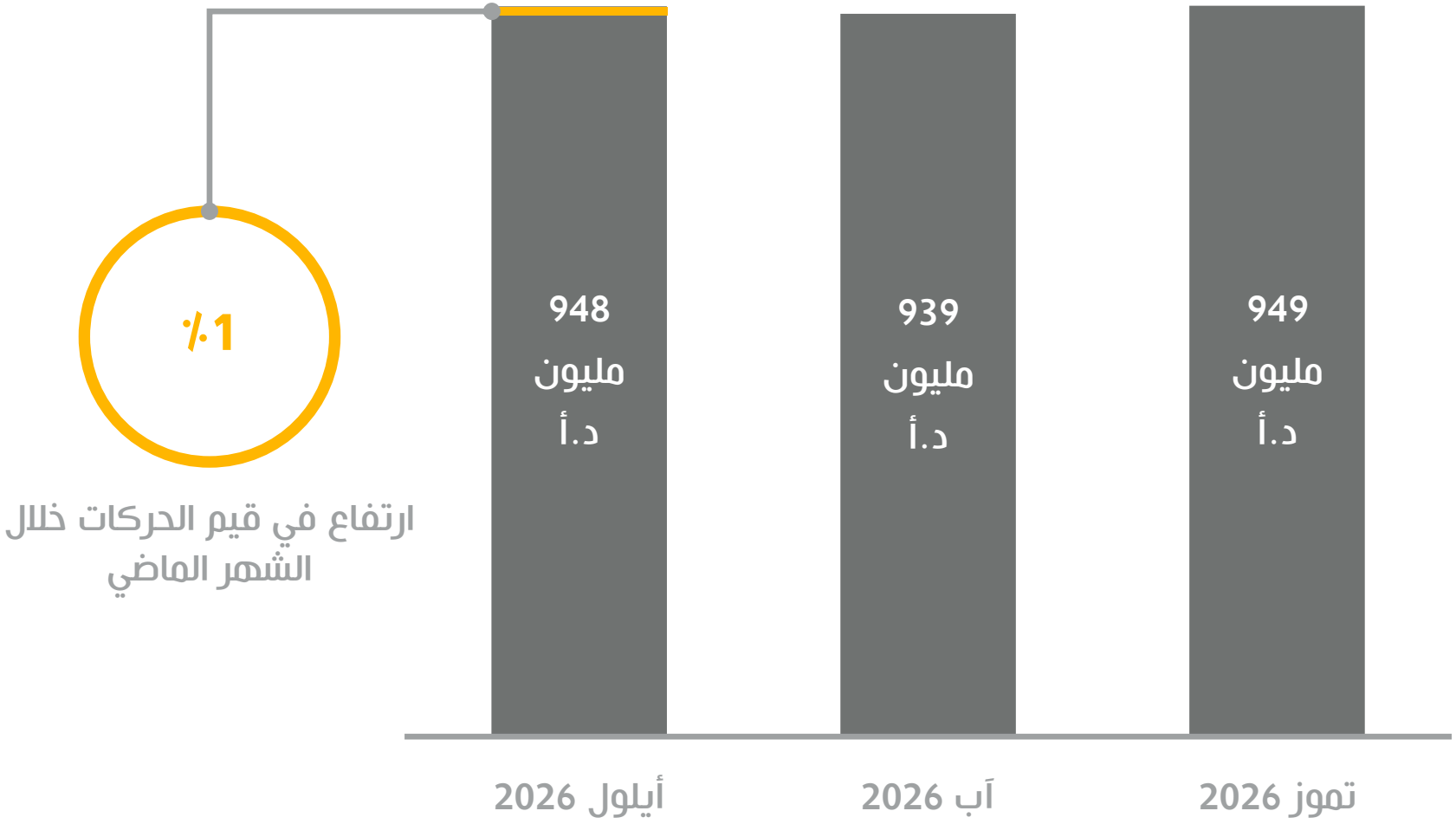

# حركات غرفة التقاص الآلي

اجمالي قيمة الحوالات المنفذة **بالعملات الأجنبية** خلال الثلاثة أشهر الماضية

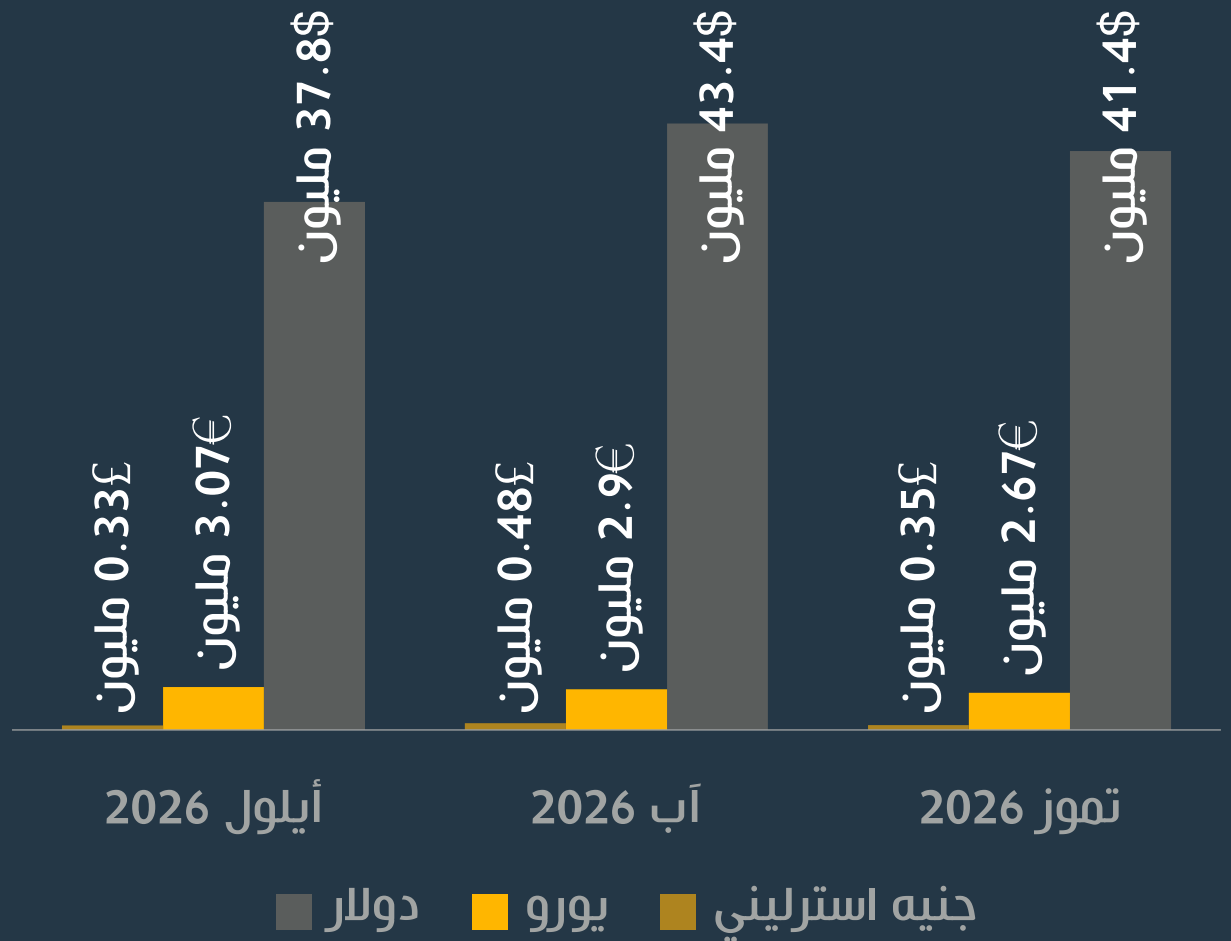

ECCU

Electronic Cheque Clearing Unit

# التقرير الشهري

## أيلول 2026

78

نظام المقاصة الإلكترونية للشيكات

09.2026

# إجمالي عدد وقيمة الحركات منذ بداية العام 2026



عدد الحركات

**4.53** مليون



قيمة الحركات

**31** مليار د.أ

# نظام المقاصة الإلكترونية للشيكات

## إجمالي عدد الشيكات المتداولة خلال الثلاثة أشهر الماضية

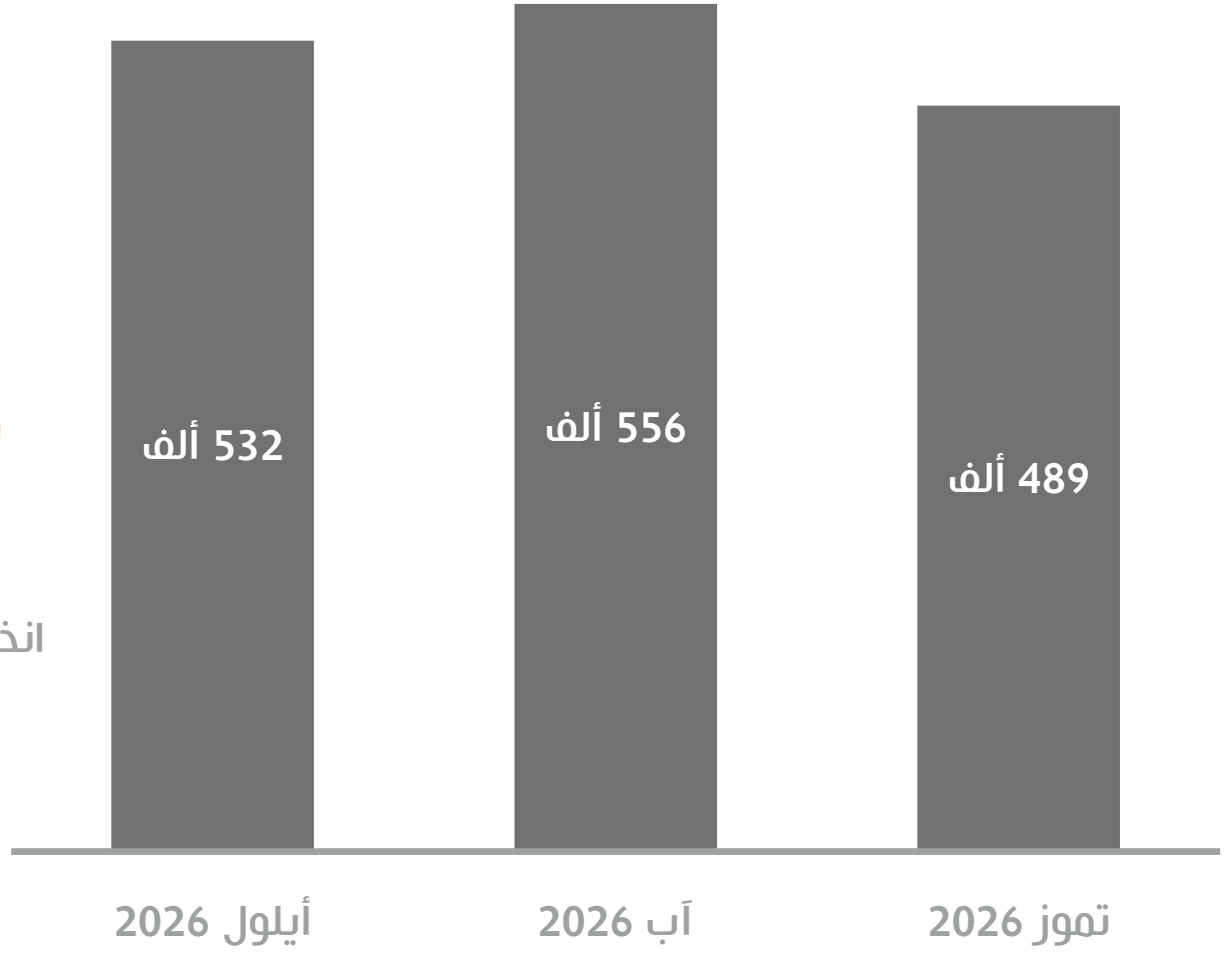


٪4.3

انخفاض في عدد الشيكات خلال الشهر الماضي

# الشيكات المرتجعة على النظام

## إجمالي عدد الشيكات المرتجعة خلال الثلاثة أشهر الماضية

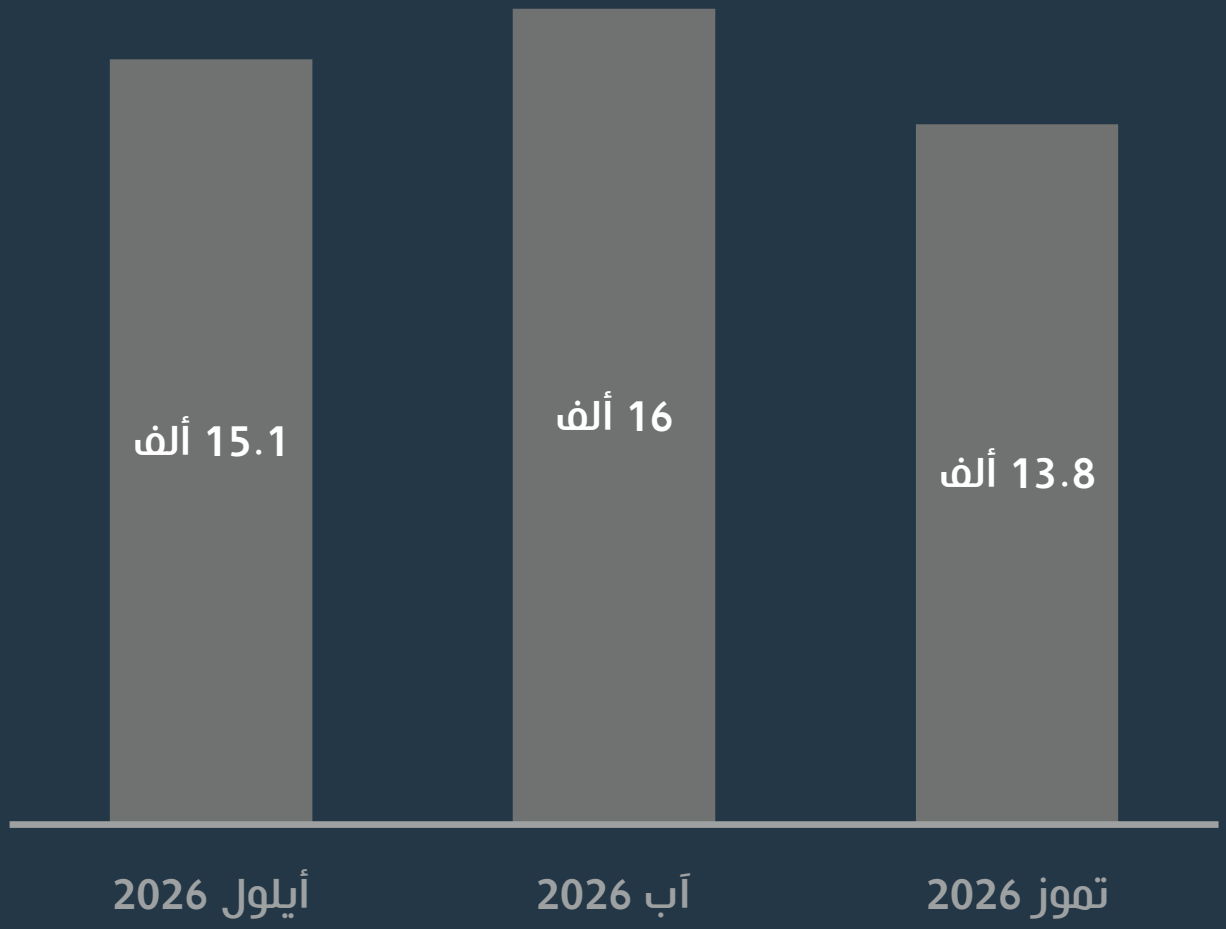

# الشيكات المرتجعة على النظام

## نسبة الشيكات المرتجعة من اجمالي عدد الشيكات خلال الثلاثة أشهر الماضية

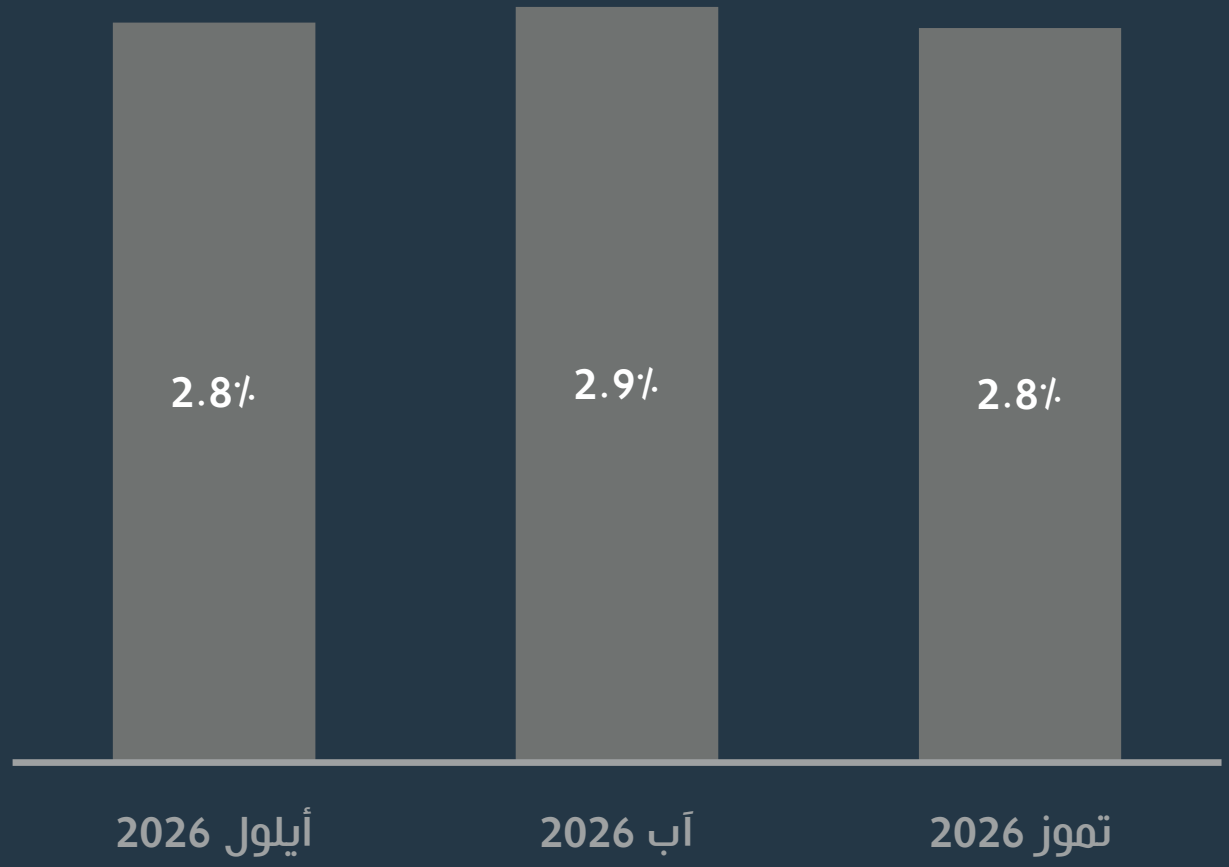




09.2026

# نظام المقاصة الإلكترونية للشيكات

إجمالي عدد الشيكات المرتجعة لأسباب مالية وتقنية

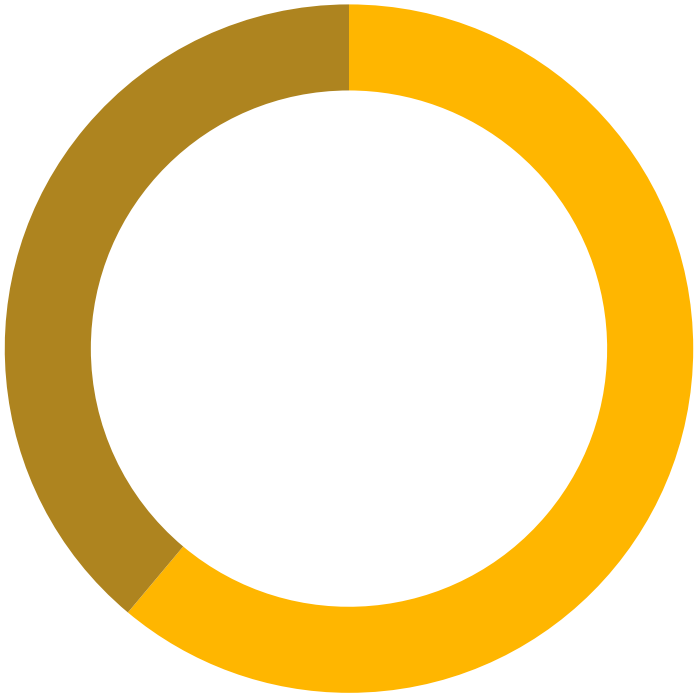

٪38.9

5,858

أسباب تقنية

٪61.1

9,198

أسباب مالية

# نظام المقاصة الإلكترونية للشيكات

## إجمالي قيمة الشيكات المتداولة خلال الثلاثة أشهر الماضية

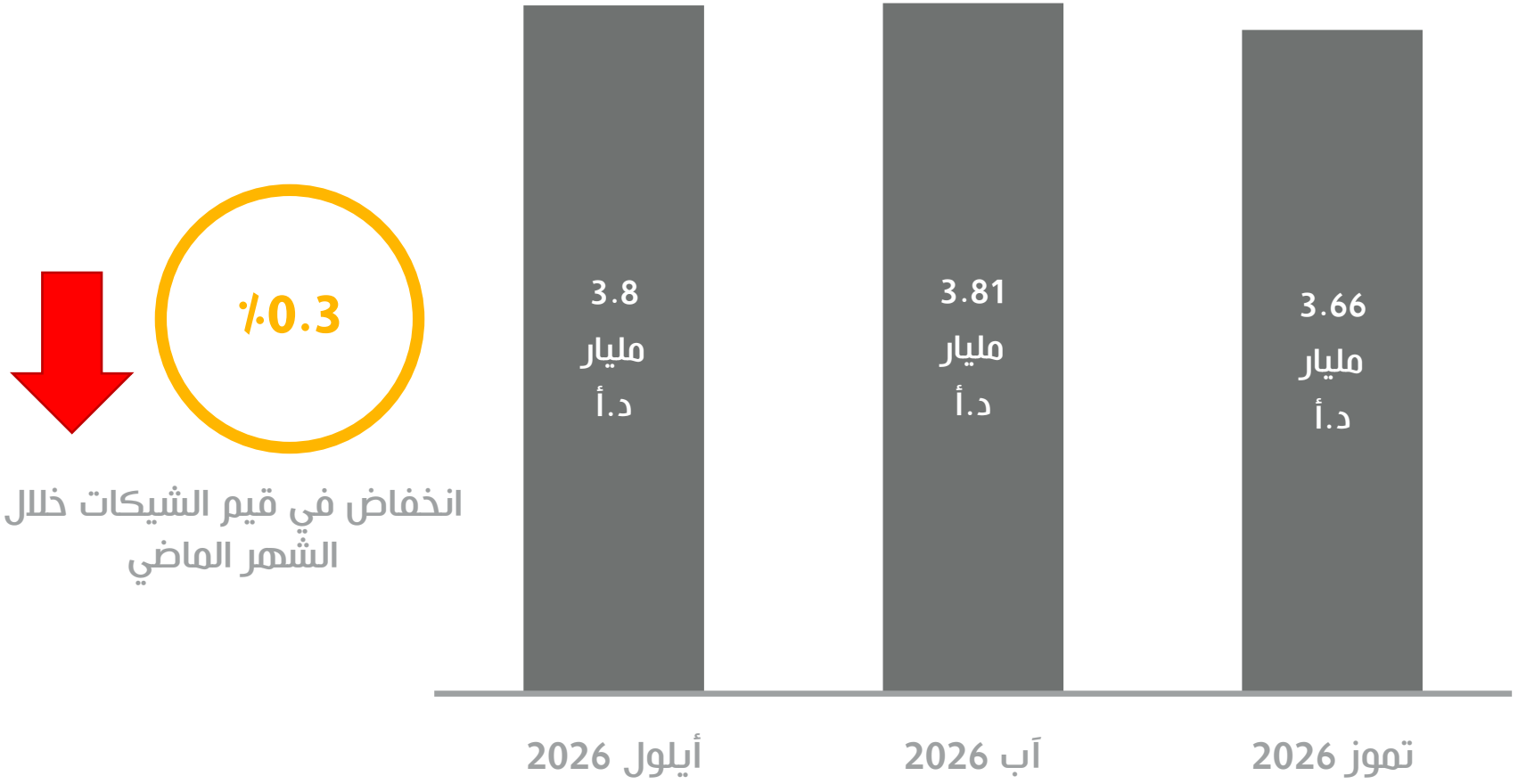


٪0.3

انخفاض في قيم الشيكات خلال
الشهر الماضي

# نظام المقاصة الإلكترونية للشيكات

## إجمالي قيم الشيكات المرتجعة خلال الثلاثة أشهر الماضية

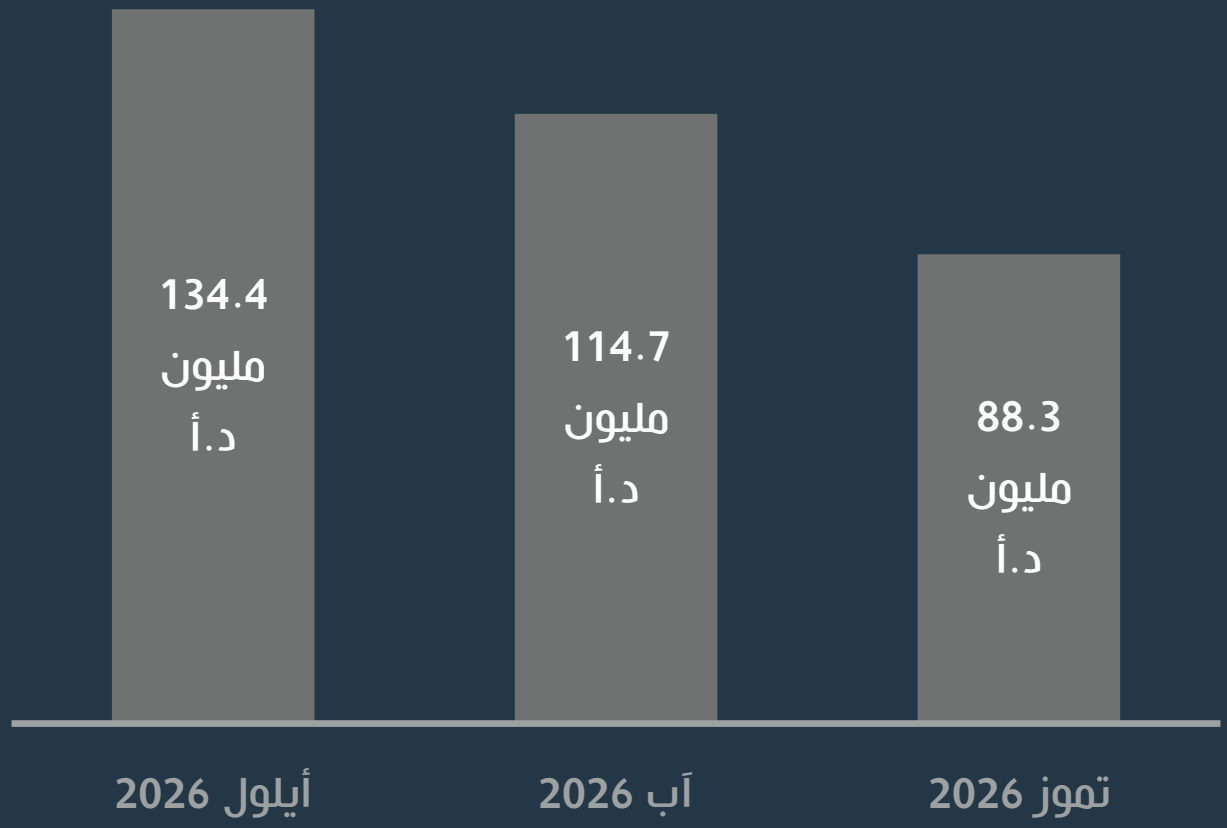

# نظام المقاصة الإلكترونية للشيكات

## نسبة الشيكات المرتجعة من إجمالي قيمة الشيكات خلال الثلاثة أشهر الماضية

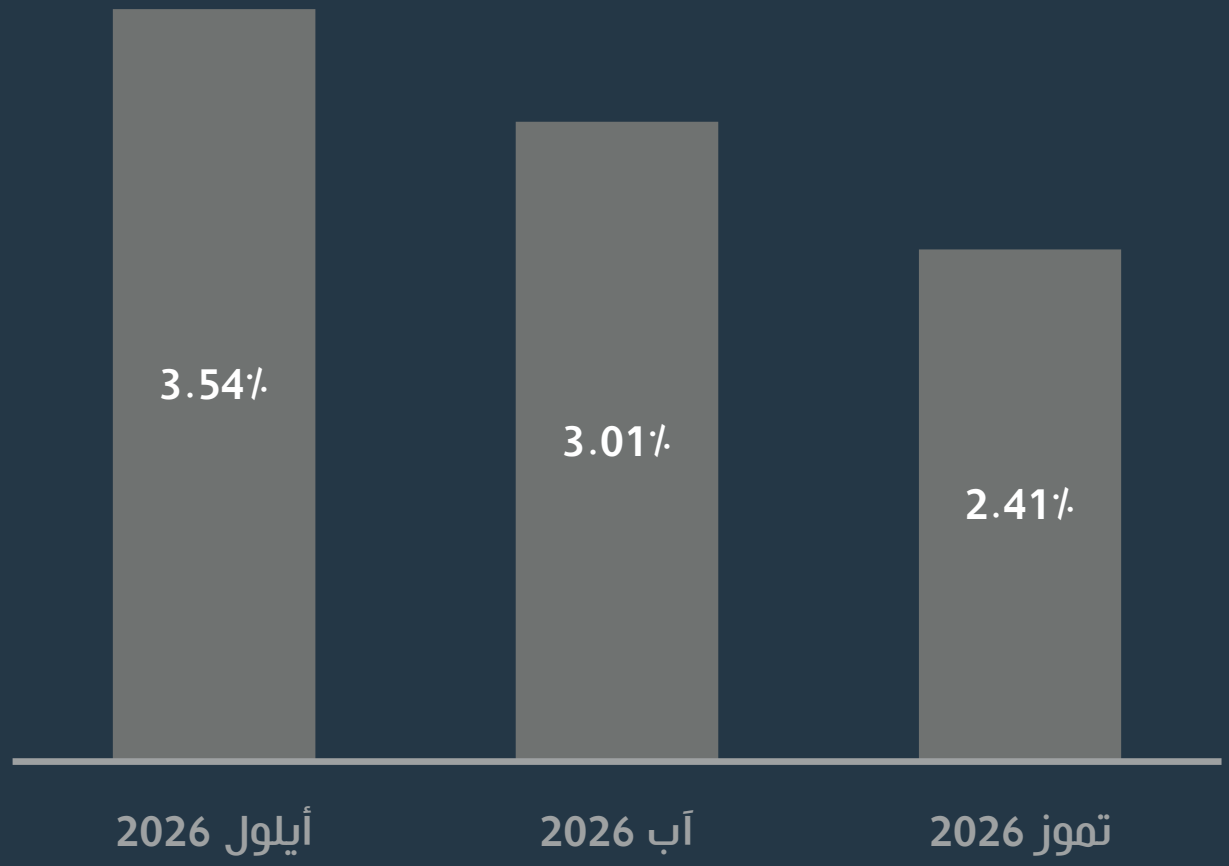




09.2026

# نظام المقاصة الإلكترونية للشيكات

## إجمالي قيم الشيكات المرتجعة لأسباب مالية وتقنية



**٪30.6**

**41.1** مليون د.أ

أسباب تقنية

**٪69.4**

**93.4** مليون د.أ

أسباب مالية